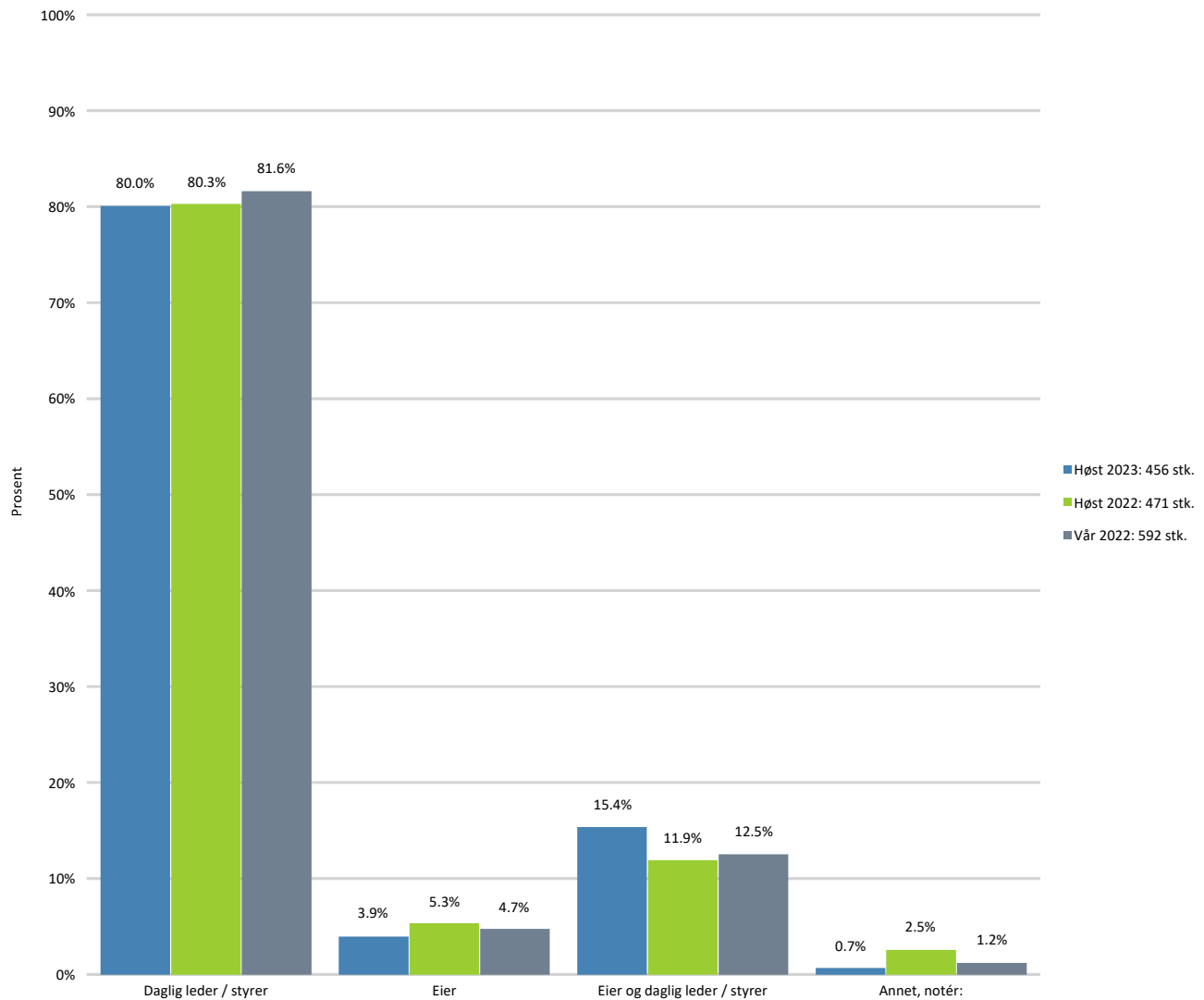


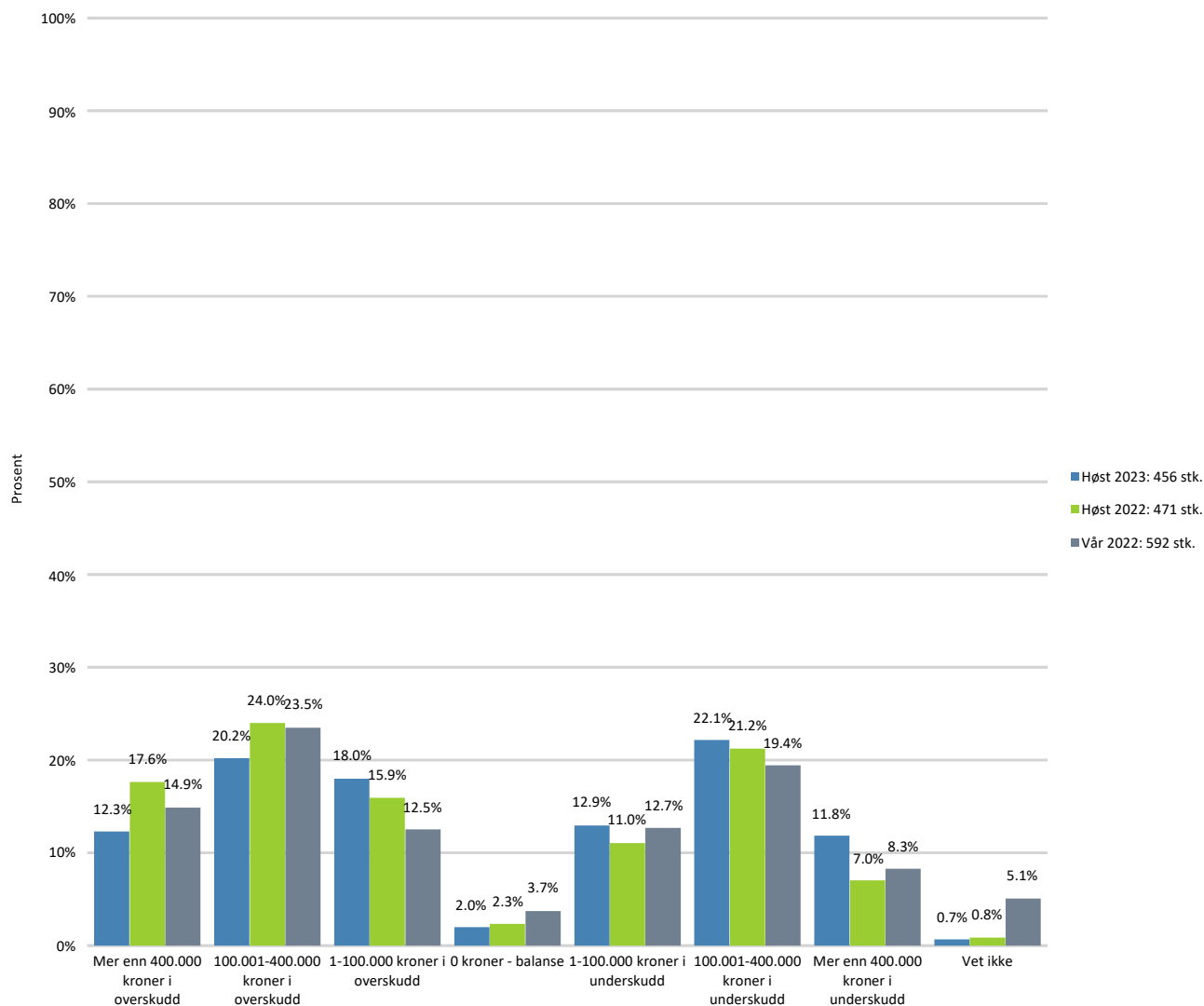
Undersøkelse om barnehagens økonomiske situasjon - 2023 - sammenligningsrapport

1. Hvilken rolle har du i barnehagen?



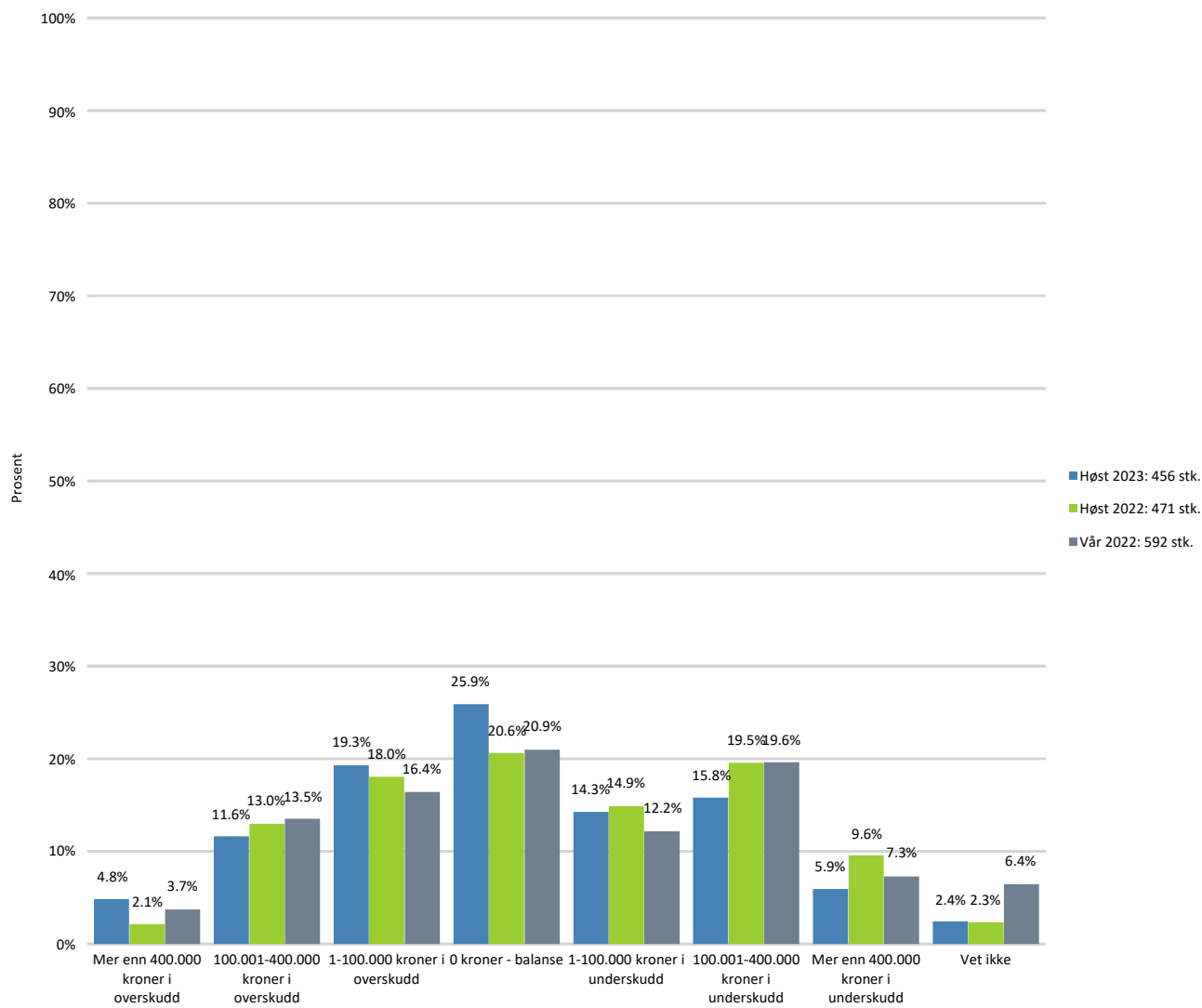
	Daglig leder / styrer	Eier	Eier og daglig leder / styrer	Annet, notér:	N
Høst 2023: 456 stk.	80,0%	3,9%	15,4%	0,7%	456
Høst 2022: 471 stk.	80,3%	5,3%	11,9%	2,5%	471
Vår 2022: 592 stk.	81,6%	4,7%	12,5%	1,2%	592

2. Hva var barnehagens årsresultat i 2022 (2021)?



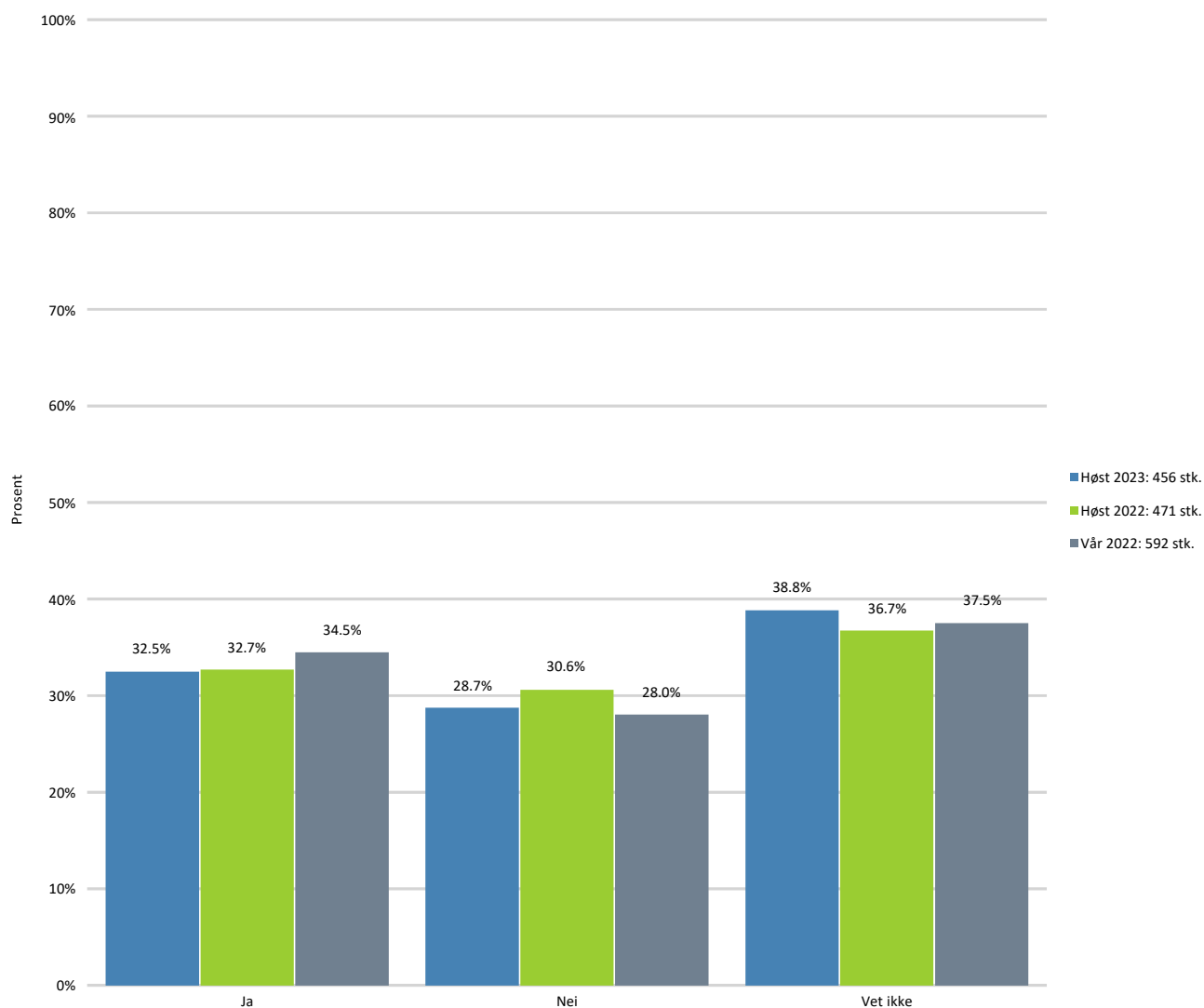
	Mer enn 400.000 kroner i overskudd	100.001-400.000 kroner i overskudd	1-100.000 kroner i overskudd	0 kroner - balanse	1-100.000 kroner i underskudd	100.001-400.000 kroner i underskudd	Mer enn 400.000 kroner i underskudd	Vet ikke	N
Høst 2023: 456 stk.	12,3%	20,2%	18,0%	2,0%	12,9%	22,1%	11,8%	0,7%	456
Høst 2022: 471 stk.	17,6%	24,0%	15,9%	2,3%	11,0%	21,2%	7,0%	0,8%	471
Vår 2022: 592 stk.	14,9%	23,5%	12,5%	3,7%	12,7%	19,4%	8,3%	5,1%	592

3. Hvilket årsresultat budsjetterer barnehagen med i 2023 (2022)?



	Mer enn 400.000 kroner i overskudd	100.001-400.000 kroner i overskudd	1-100.000 kroner i overskudd	0 kroner - balanse	1-100.000 kroner i underskudd	100.001-400.000 kroner i underskudd	Mer enn 400.000 kroner i underskudd	Vet ikke	N
Høst 2023: 456 stk.	4,8%	11,6%	19,3%	25,9%	14,3%	15,8%	5,9%	2,4%	456
Høst 2022: 471 stk.	2,1%	13,0%	18,0%	20,6%	14,9%	19,5%	9,6%	2,3%	471
Vår 2022: 592 stk.	3,7%	13,5%	16,4%	20,9%	12,2%	19,6%	7,3%	6,4%	592

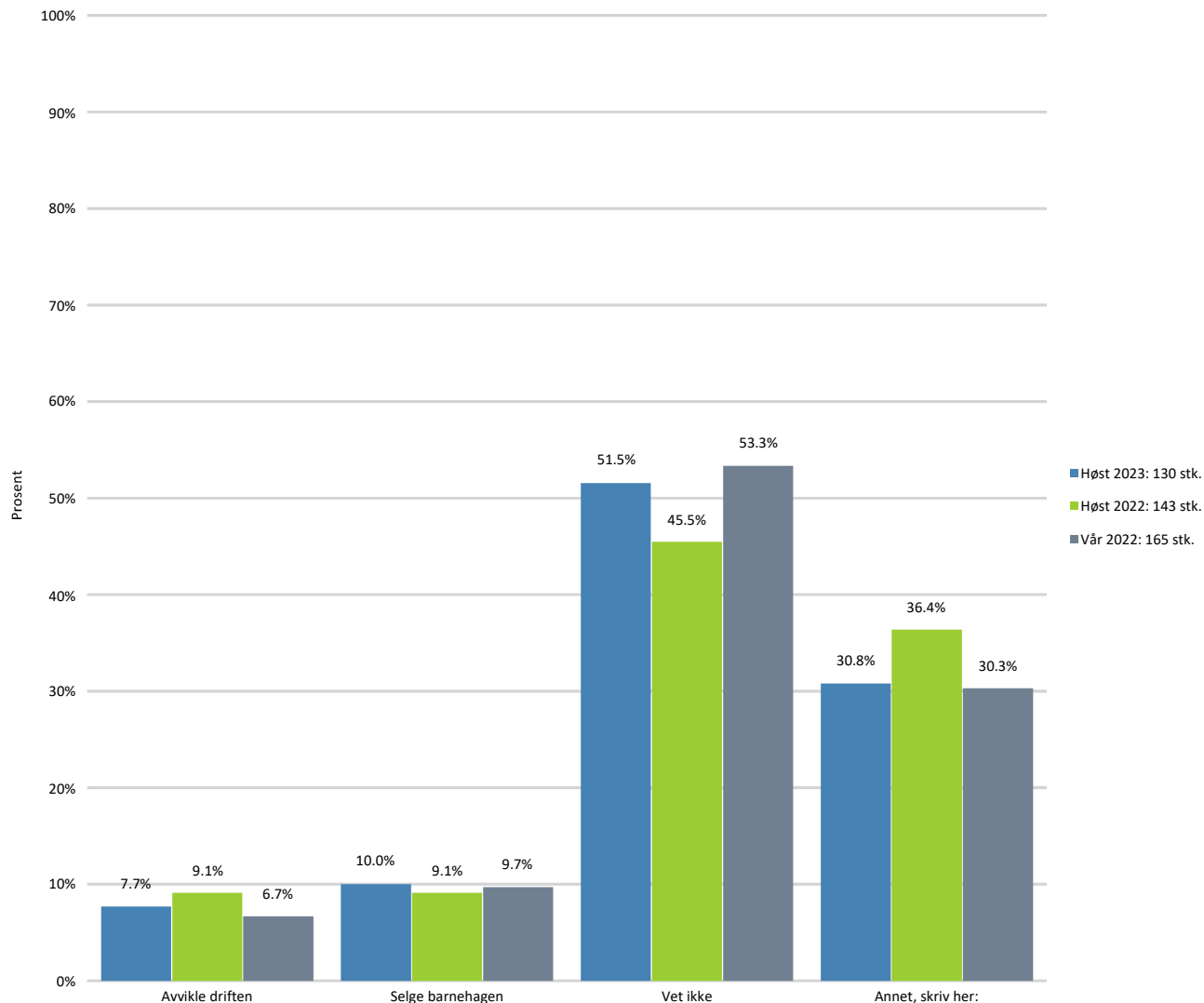
4. Vurder barnehagens økonomiske situasjon. Er det over tid grunnlag for videre drift av barnehagen gitt dagens tilskuddsnivå?



	Ja	Nei	Vet ikke	N
Høst 2023: 456 stk.	32,5%	28,7%	38,8%	456
Høst 2022: 471 stk.	32,7%	30,6%	36,7%	471
Vår 2022: 592 stk.	34,5%	28,0%	37,5%	592

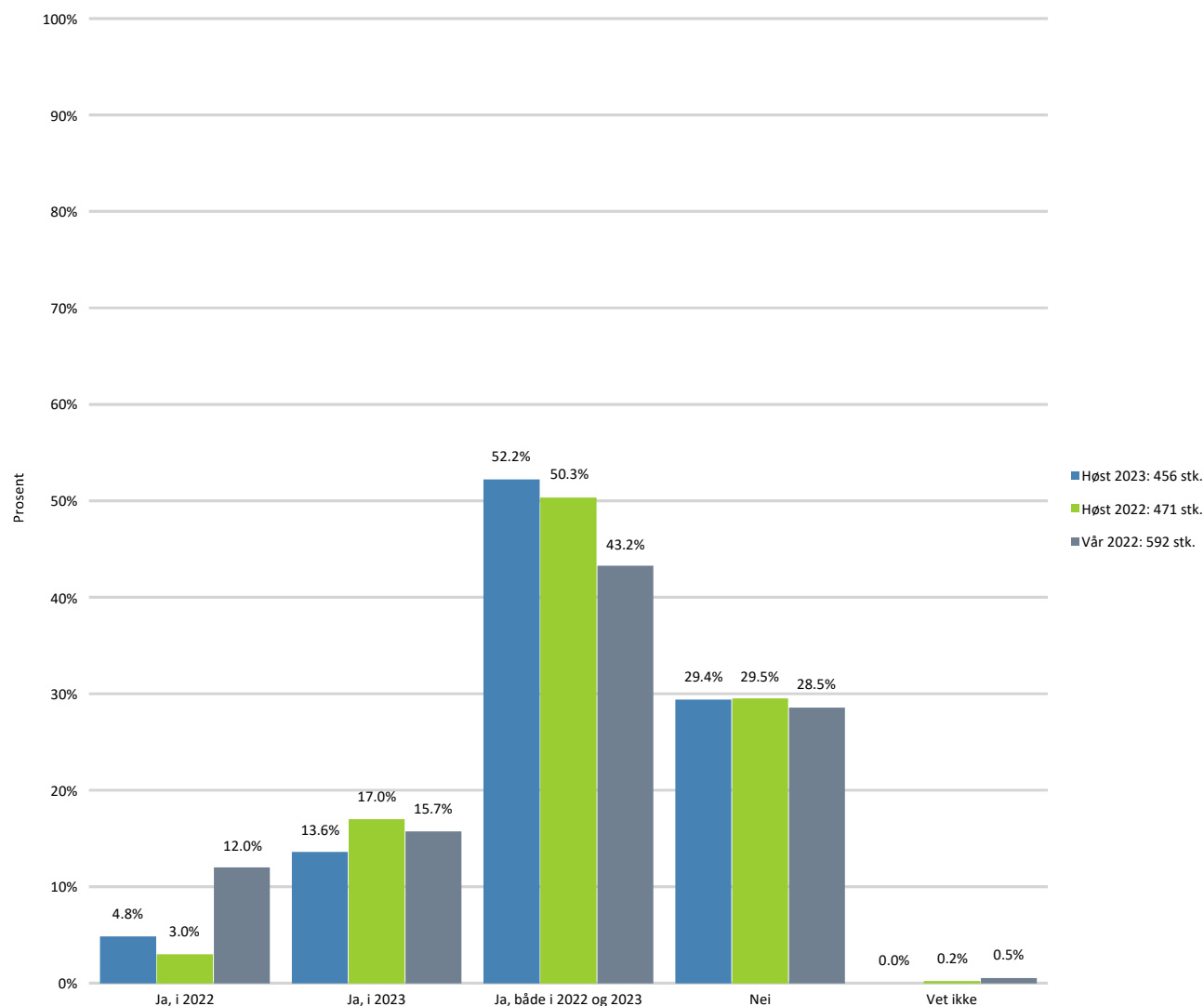
Du har svart at det ikke er grunnlag for videre drift av barnehagen gitt dagens tilskuddsnivå.

5. Hva planlegger barnehagen å gjøre?



	Avvikle driften	Selge barnehagen	Vet ikke	Annet, skriv her:	N
Høst 2023: 130 stk.	7,7%	10,0%	51,5%	30,8%	130
Høst 2022: 143 stk.	9,1%	9,1%	45,5%	36,4%	143
Vår 2022: 165 stk.	6,7%	9,7%	53,3%	30,3%	165

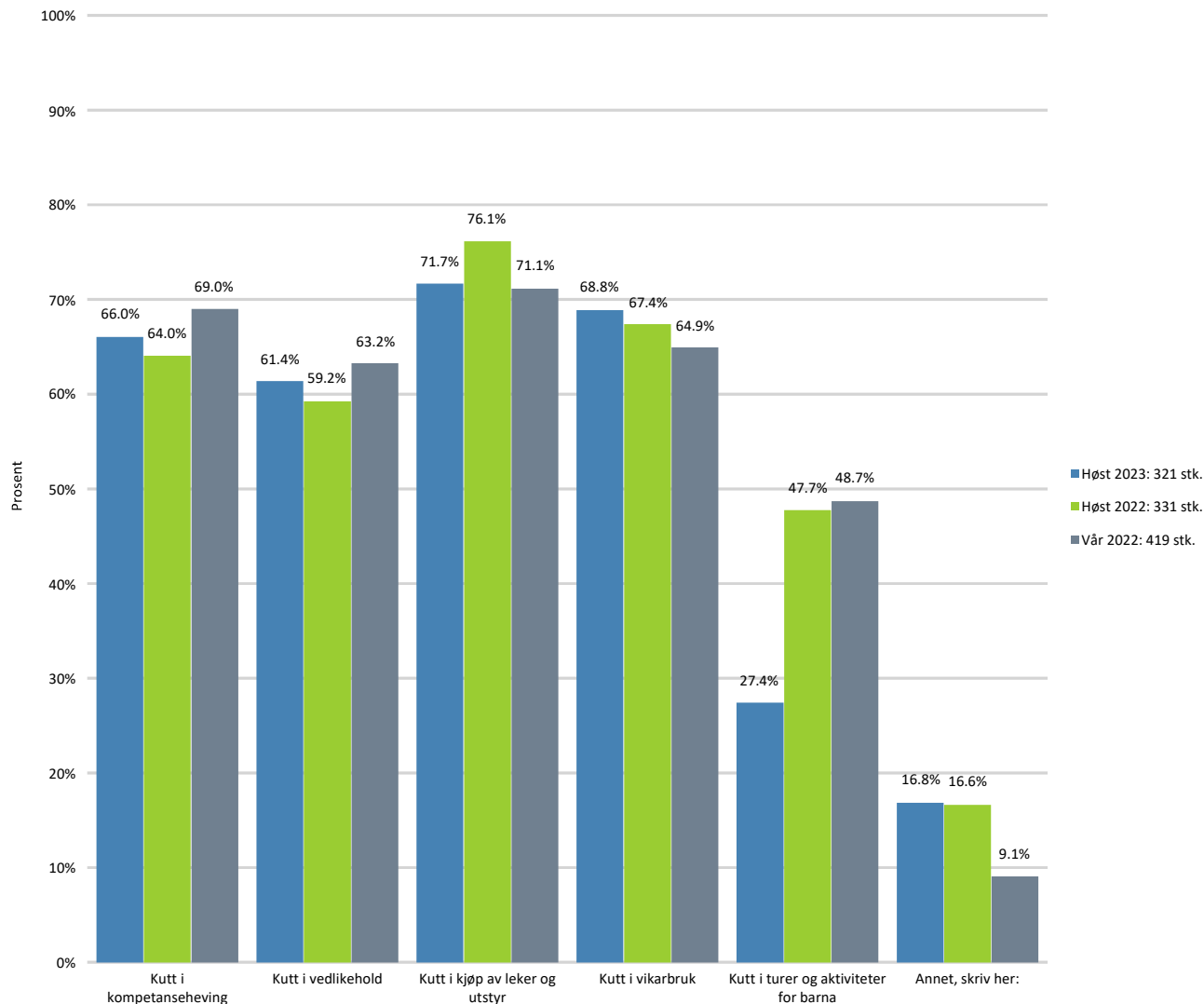
6. Har din barnehage i 2022 (2021) og/eller 2023 (2022) gjort tiltak for å unngå eller redusere underskudd (f.eks kutt i vikarkostnader, kutt i kompetanseheving, kutt i vedlikehold, kutt i turer og aktiviteter for barna)?



	Ja, i 2022	Ja, i 2023	Ja, både i 2022 og 2023	Nei	Vet ikke	N
Høst 2023: 456 stk.	4,8%	13,6%	52,2%	29,4%	0,0%	456
Høst 2022: 471 stk.	3,0%	17,0%	50,3%	29,5%	0,2%	471
Vår 2022: 592 stk.	12,0%	15,7%	43,2%	28,5%	0,5%	592

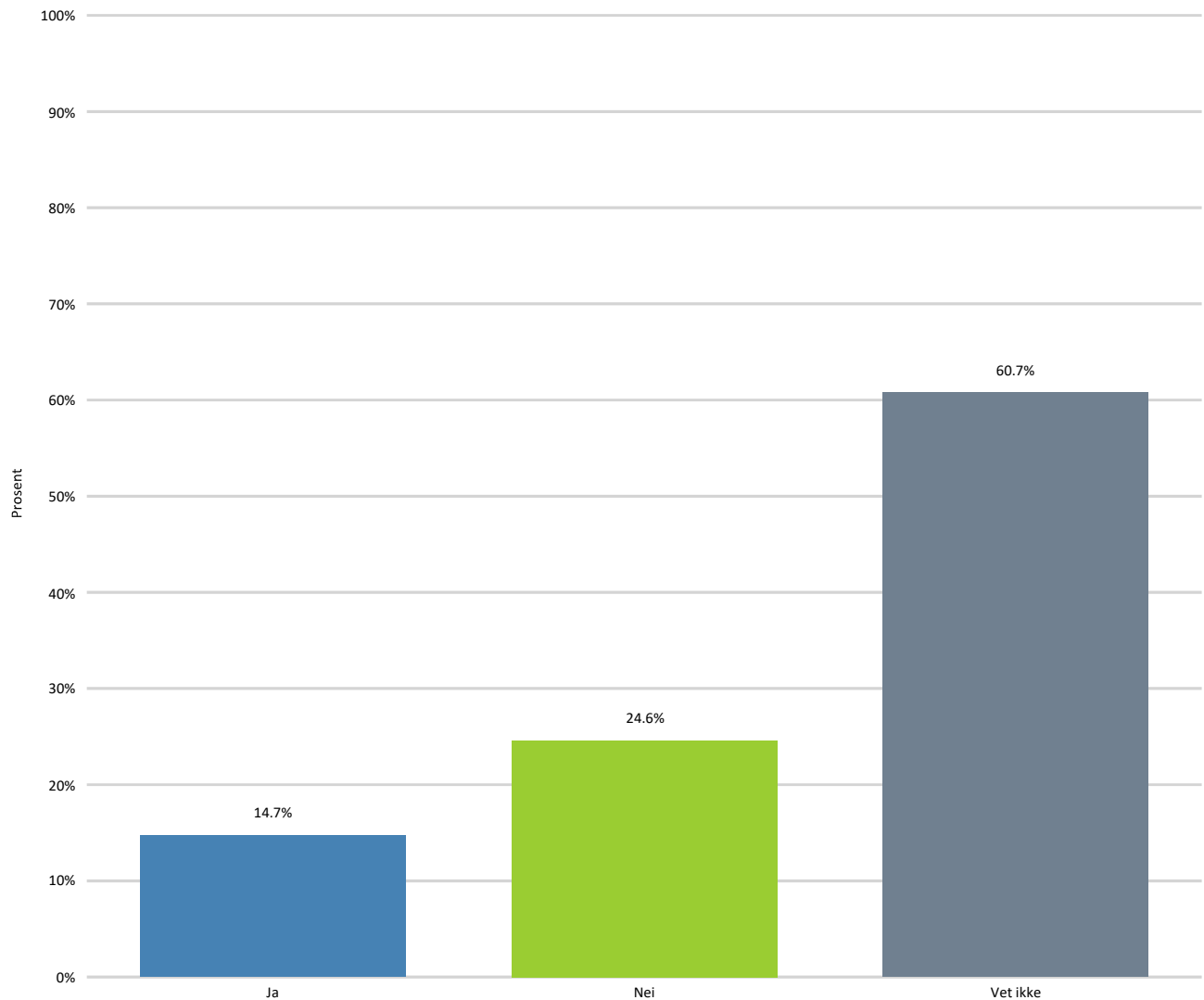
Du har svart at barnehagen i 2022 og/eller 2023 har gjort tiltak for å unngå eller redusere underskudd.

7. På hvilke områder har barnehagen gjort tiltak? (Flere svar mulig.)



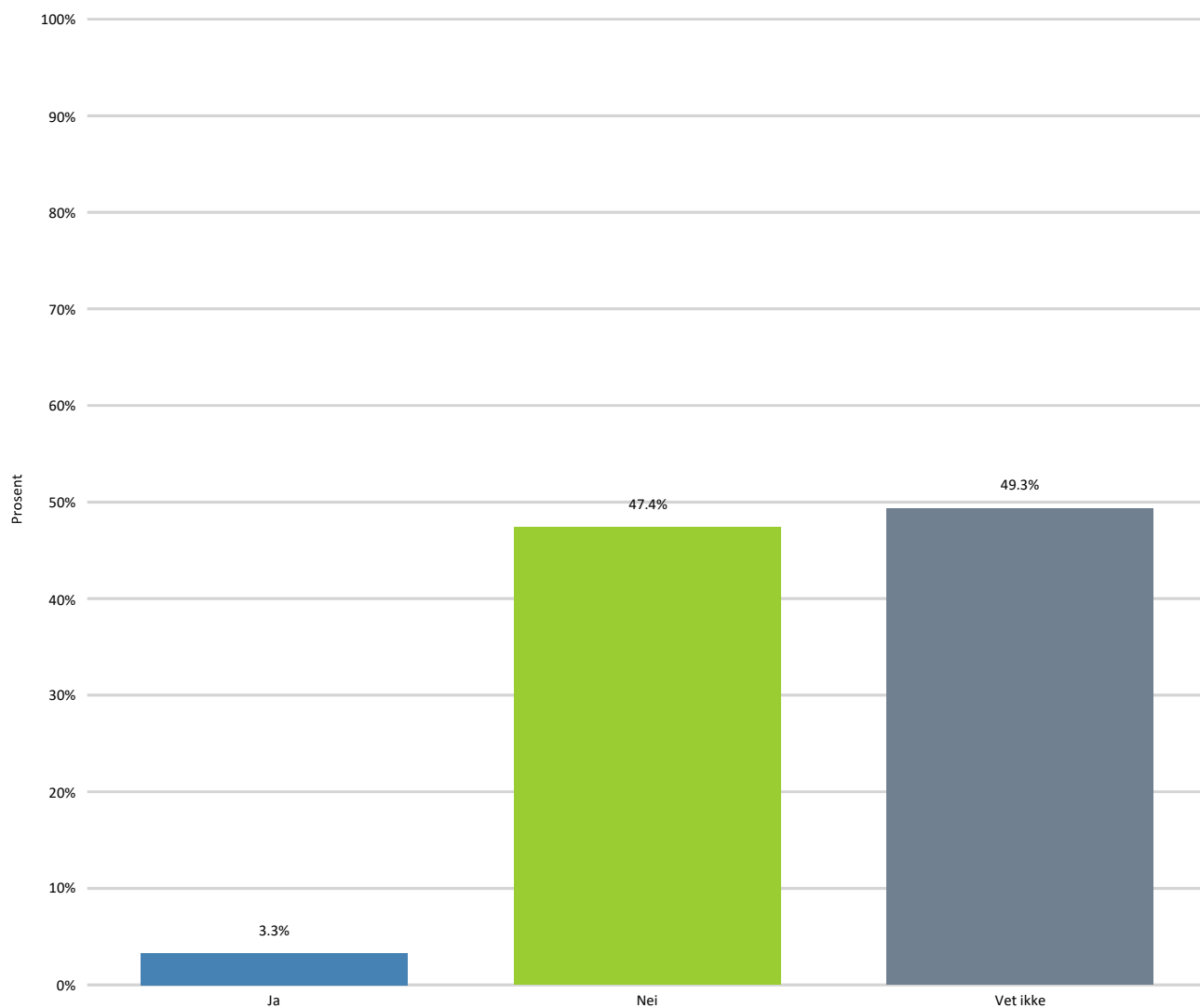
	Kutt i kompetanseheving	Kutt i vedlikehold	Kutt i kjøp av leker og utstyr	Kutt i vikarbruk	Kutt i turer og aktiviteter for barna	Annet, skriv her:	N
Høst 2023: 321 stk.	66,0%	61,4%	71,7%	68,8%	27,4%	16,8%	321
Høst 2022: 331 stk.	64,0%	59,2%	76,1%	67,4%	47,7%	16,6%	331
Vår 2022: 419 stk.	69,0%	63,2%	71,1%	64,9%	48,7%	9,1%	419

8. Regjeringen har varslet at de i løpet av 2023 vil sende på høring forslag til nytt regelverk for private barnehager. Regjeringen har signalisert at kommunene skal få styringsrett når det gjelder godkjenning av barnehager, opptak, dimensjonering og kapasitet. Er det grunnlag for videre drift av din barnehage dersom kommunen får slik styringsrett?



Navn	Prosent
Ja	14,7%
Nei	24,6%
Vet ikke	60,7%
N	456

9. Regjeringen har varslet at de i løpet av 2023 vil sende på høring forslag til nytt regelverk for private barnehager. Regjeringen har i budsjettavtalen med SV for 2023 åpnet for å foreslå en tidsavgrensning i tilskuddet til private barnehager. Er det grunnlag for videre drift av din barnehage dersom slik tidsavgrensning innføres?



Navn	Prosent
Ja	3,3%
Nei	47,4%
Vet ikke	49,3%
N	456