

barnehagemonitor

2023





Barnehagemonitor er et nettsted og en rapport utarbeidet av PBL (Private Barnehagers Landsforbund).

Med Barnehagemonitor ønsker PBL å gjøre viktig faktainformasjon om barnehagesektoren tilgjengelig for alle. Informasjonen på nettstedet oppdateres fortløpende etter hvert som nye tall erstatter gamle. Denne rapporten er et sammendrag av noe av innholdet på nettstedet ved utgangen mai 2023.

PBL

t 75 55 37 00
e pbl@pbl.no
a Prinsens gate 91
8003 Bodø

Ide og layout: PBL
Trykk: UnitedPress



Norske barnehager i tall og fakta

Nærmere 267.000 barn hadde ved årsskiftet plass i om lag 5400 barnehager i Norge. Sektoren kjennetegnes av høy dekning, mangfoldige tilbud, ryddige lønns- og arbeidsvilkår og fornøyde foreldre.

Plass i en barnehage med et gjennomregulert pedagogisk innhold, og til en overkommelig pris, er noe veldig mange foreldre i dag tar som en selvfølge.

Sånn har det ikke alltid vært.

På 1970-tallet gikk bare tre prosent av barn i førskolealder i barnehage. Og selv etter etableringer av mange barnehager på 1980- og 1990-tallet, gikk ikke mer enn seks av ti barn i barnehage i 2001.

Barnehageforliket fra 2003 er reformen som gjorde at drømmen om full barnehagedekning ble realisert. Forliket besto av tre komponenter, som alle var avgjørende for at reformen skulle lykkes:

1. Rask utbygging av barnehageplasser
2. Redusert pris for foreldre
3. Likebehandling av private og offentlige tilbydere

Få år etter barnehageforliket hadde mer enn ni av ti barn i alderen 1-5 år plass i barnehage. I noen av de viktigste utbyggingsårene sto private aktører for to av tre nye plasser.

I en fersk rapport fra Menon Economics går det frem at det sannsynligvis ville tatt åtte år lenger å oppnå full barnehagedekning dersom barnehageforliket ikke hadde skjedd.

Det er krevende å skulle oppsummere noen hovedtrekk ved en så stor sektor med noen ganske få tall og fakta. Men noe av det vi vet om barnehagesektoren i 2023 er:

- 93 prosent av alle barn i alderen 1-5 år går i barnehage. Blant barn i alderen 3-5 år er andelen 97 prosent.
- 99 prosent av alle barnehager oppfyller den lovfestede bemanningsnormen.

- 66 prosent av de kommunale og 69 prosent av de private barnehagene oppfyller pedagognormen uten dispensasjon.
- 1033 private og 323 kommunale barnehager har registrert en profil som sier noe om barnehagenes innhold, pedagogikk eller verdigrunnlag.
- Minst 95 prosent av alle ansatte i private barnehager er omfattet av en tariffavtale som er fremforhandlet og anbefalt av de ansattes organisasjoner.
- 267.000 barn går i barnehage – halvparten i kommunale og halvparten i private barnehager.
- I 2021 brukte det offentlige 24,3 milliarder kroner på ordinær drift av kommunale barnehager og 22,1 milliarder kroner på ordinær drift av private barnehager.
- Tariffavtalene i private barnehager har like høye minstelønnssetninger som tariffavtalene kommunale barnehager følger.

- Tjenestepensjonsordningene i private barnehager koster mindre, men gir minst like gode ytelser som offentlig tjenestepensjon.
- 93 prosent av foreldrene er svært fornøyde eller ganske fornøyde med barnehagen.
- Fire av ti private barnehager gikk i 2021 med underskudd. Gjennomsnittlig årsresultat for private barnehager (unntatt familiebarnehager) var dette året på 0,8 prosent.

Tilskudd

1

Tilskuddene til private barnehager baseres delvis på faktiske kostnader i kommunale barnehager i hjemkommunen, delvis på anslag over gjennomsnittskostnader, og delvis på estimater og sjablonger.

2

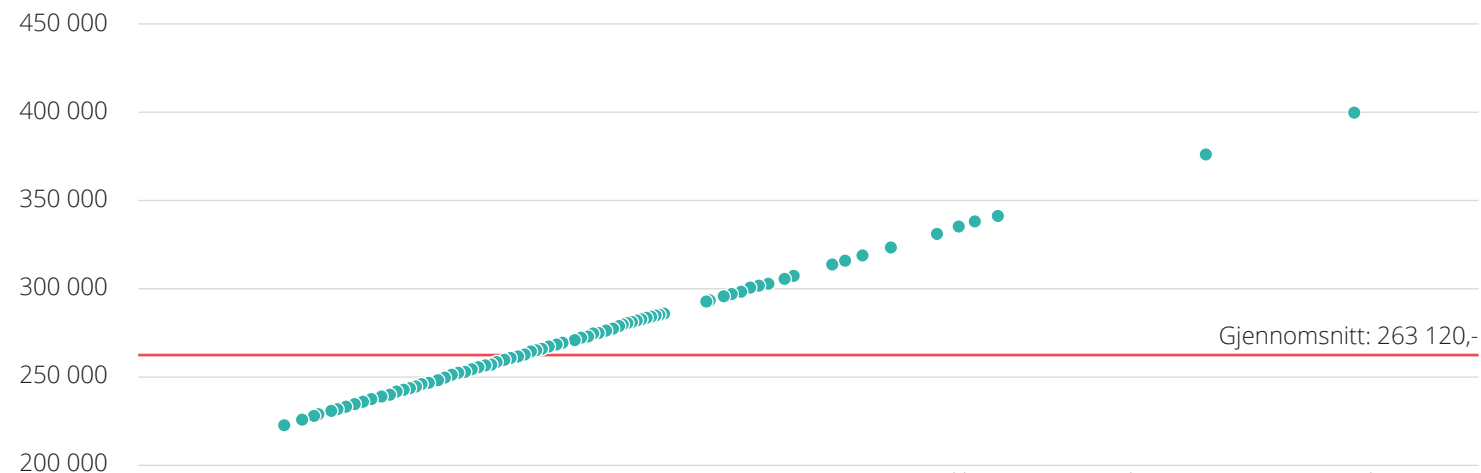
Det skiller hvert år mer enn 100.000 kroner per barn under 3 år i driftstilskudd mellom kommunene som bruker mest og minst på barnehage.

3

Ulike tilskuddsnivå gir private barnehager i ulike kommuner ulike forutsetninger for å oppfylle nasjonale krav.

• FORSKJELLER I TILSKUDDSSATSER PER BARN (0-2 ÅR) I PRIVATE BARNEHAGER

Tilskuddssatser per barn (0-2 år) i enkeltstående private barnehager i landets kommuner i 2023, målt i kroner.



(Kilde: Kommunenes satsberegninger per mai 2023, innhentet av PBL)

Drift av private og kommunale barnehager finansieres av foreldrebetaling og offentlige overføringer/tilskudd.

Kommunale barnehager får offentlige overføringer over kommunens budsjett. Private barnehager får de offentlige overføringene i form av tilskudd fra hjemkommunen.

Kommunene får gjennom rammefinansieringen fra staten penger til å finansiere drift både av kommunale og private barnehager.

Private barnehager får et driftstilskudd og et kapitaltilskudd. Barnehagene får bare tilskudd for det antall barn som faktisk har plass i barnehagen.

• Driftstilskuddet differensieres på små (0-2

år) og store (3-6 år) barn. Tilskuddet bygger i hovedsak på kostnader i kommunale barnehager i hjemkommunen to år i forveien. Men: Kommunale pensjonskostnader er trukket fra beregningsgrunnlaget. Det samme er kommunale felleskostnader, som for eksempel regnskap, revisjon, IT og bedriftshelsetjeneste. Private barnehager får i stedet et pensjonspåslag og et administrasjonspåslag.

• Kapitaltilskuddet er et gitt kronebeløp per barn i barnehagen og skal i teorien dekke barnehagenes rente- og avskrivningskostnader. Tilskuddet avtar i takt med barnehagebyggenes alder.

Hvert av de ulike elementene i tilskuddsordningen skal ikke nødvendigvis tilsvare kostnadene på sine respektive områder i hver enkelt barnehage. Men tanken

er at ordningen i sum og over tid skal ivareta det lovfestede prinsippet om økonomisk likeverdig behandling.

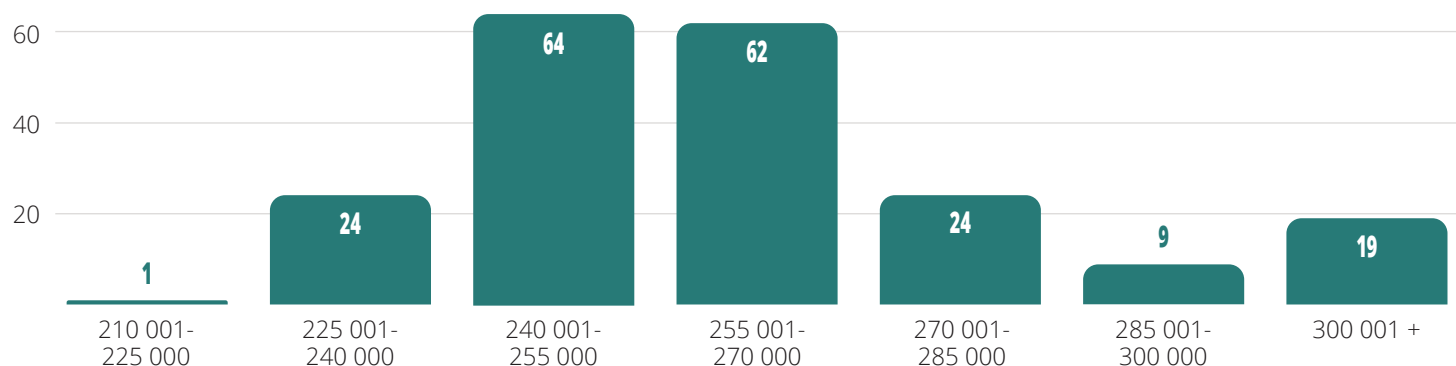
Offentlige overføringer er avgjørende for at kommunale og private barnehager skal oppfylle sitt samfunnsoppdrag. I 2021 utgjorde den kommunale finansieringen henholdsvis 85,5 prosent og 82,7 prosent av finansieringen av kommunale og ordinære private barnehager (Kilde: Telemarksforskning).

De offentlige overføringene per barnehageplass varierer med titusener av kroner fra kommune til kommune. Dette selv om den samme barnehageloven, rammeplanen, bemanningsnormen og pedagognormen gjelder i alle kommuner.

Forskjellene i finansiering gir ulike barnehager ulike vilkår for å oppfylle like krav.

• SLIK VARIERER TILSKUDDSSATSENE

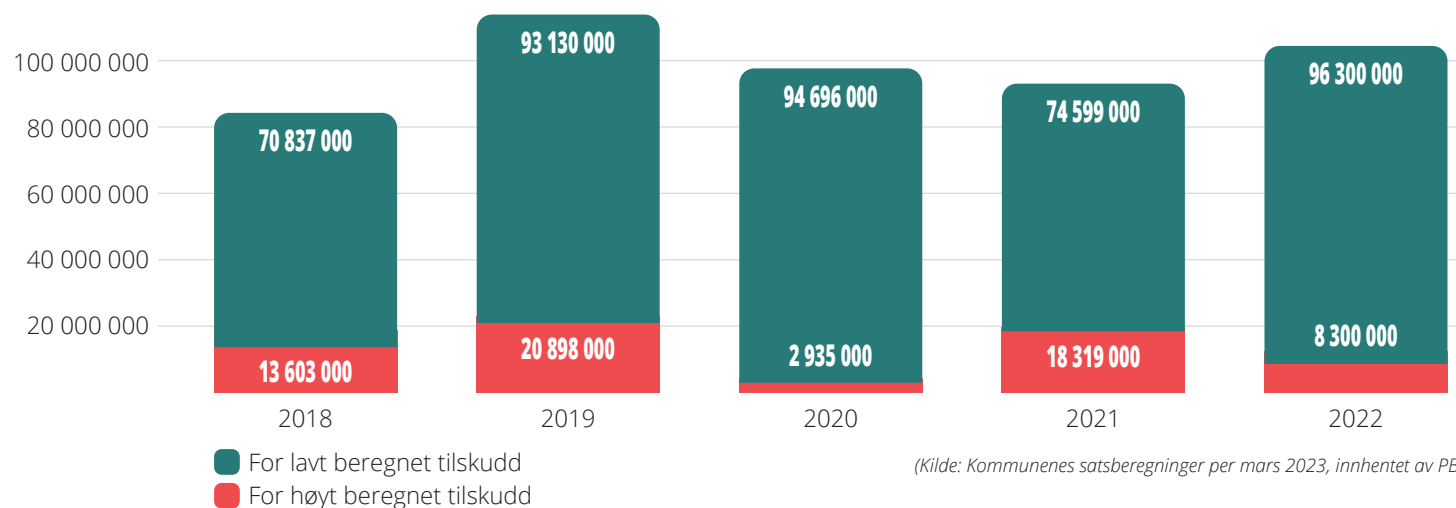
Antall kommuner innenfor gitte intervaller, driftstilskudd per barn (0-2 år) i enkeltstående barnehager i 2023.



(Kilde: Kommunenes satsberegninger per mars 2023, innhentet av PBL)

• FEILBEREGNINGER AV TILSKUDD

PBL får hvert år inn vedtak om tilskuddssatser til private barnehager i mer enn 200 kommuner til kontroll. Hvert år gjør omtrent halvparten av kommunene feil i beregningene. I gjennomsnitt utgjør feilberegningene om lag 100 millioner kroner i året.



(Kilde: Kommunenes satsberegninger per mars 2023, innhentet av PBL)

MYTE

Det offentlige har ikke innsyn i hvordan private barnehager bruker offentlige tilskudd.

FAKTA

Private barnehager leverer hvert år et revisor-godkjent resultatregnskap til kommunen og Utdanningsdirektoratet. Revisorforeningen er tydelig på at barnehageregnskaper som strider mot barnehageloven ikke skal godkjennes. Dersom myndighetene likevel mener det er grunn til å undersøke økonomien nærmere, kan de be om å få utlevert alle tall, helt ned på bilagsnivå.

NB!

På barnehagemonitor.no kan du finne mer informasjon om tilskuddsordningen for private barnehager. Du kan finne oppdaterte tilskuddssatser og tilskuddsutviklingen over tid for din kommune, og du kan sammenligne tilskuddssatser mellom kommuner og kommunegrupper.

Økonomi

1

Ordinære private barnehager hadde i 2021 i gjennomsnitt et årsresultat på 0,8 prosent av inntektene. Fire av ti gikk med underskudd.

2

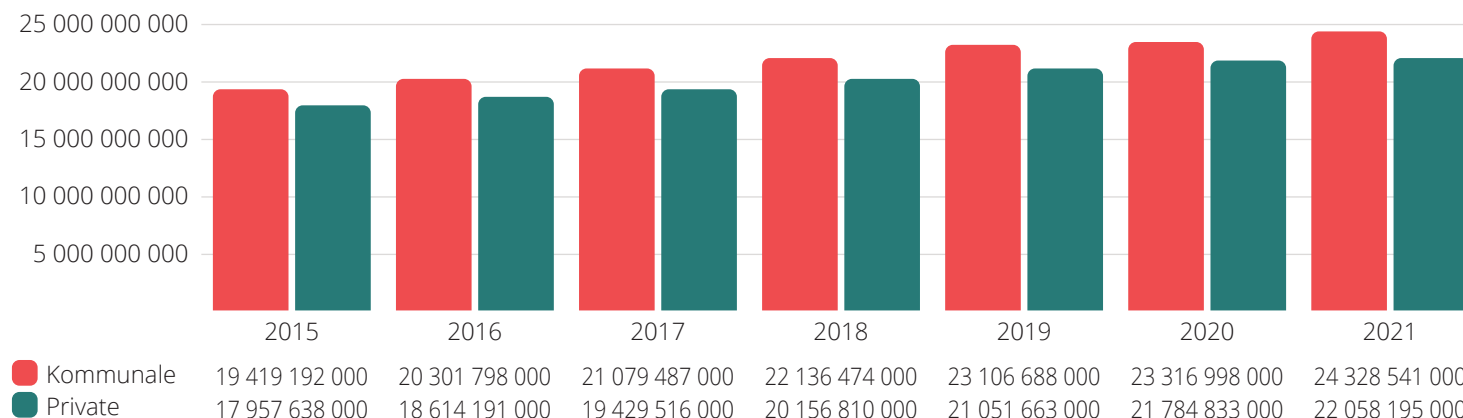
I 2021 utgjorde samlet utbytte for private barnehager (unntatt enkeltpersonforetak) 1,3 promille av inntektene i sektoren.

3

Analysebyrået Menon Economics anslår at de private barnehagenes bidrag til økt kostnadseffektivitet, pluss skattegevinsten av lavere kostnader for det offentlige, samlet utgjorde 3,9 milliarder kroner i 2022.

• OFFENTLIGE KOSTNADER TIL KOMMUNALE OG PRIVATE BARNEHAGER

Diagrammet under viser Telemarksforskings tall for offentlig finansiering av ordinær drift i kommunale og private barnehager. Totalt beløp dette seg til 46,4 milliarder kroner i 2021. Finansiering av familiebarnehager og særskilt tilrettelegging er trukket ut av bruttotallene.

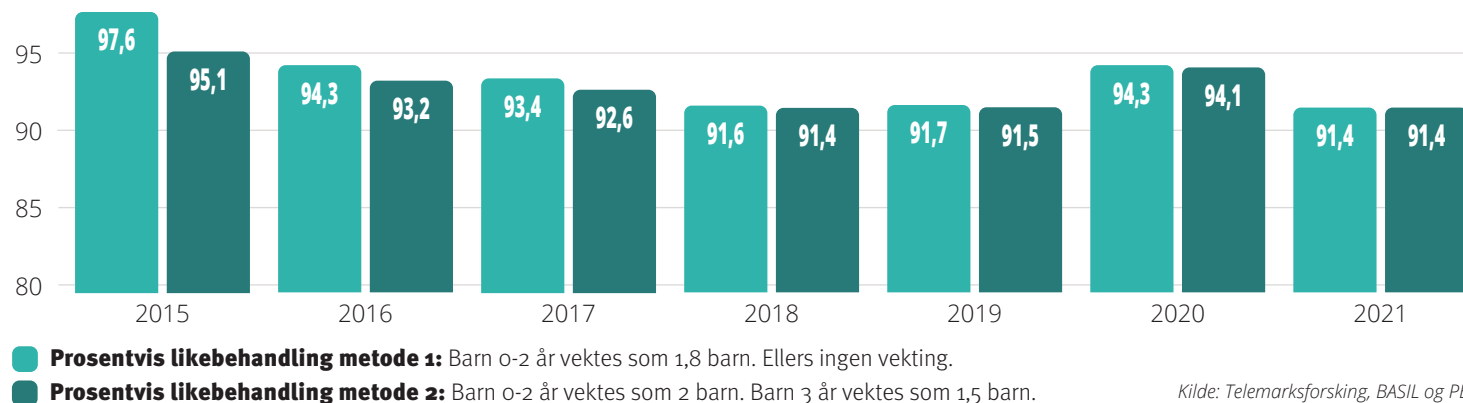


• GRADEN AV ØKONOMISK LIKEBEHANDLING

For å avgjøre hvorvidt kommunale og private barnehager blir likebehandlet krone for krone, må man både beregne overførte midler og aktiviteten i henholdsvis kommunale og private barnehager. I den forbindelse er det ikke bare antall barn som har betydning, men også oppholdstimer (hel eller redusert plass) og fordelingen av barn over og under 3 år.

Telemarksforskning teller små barn (0-2 år) som 1,8 stort barn. Agenda Kaupang har fulgt den standardiserte nøkkelen til Statistisk Sentralbyrå ved å telle barn 0-2 år som 2,0 barn. Agenda Kaupang har i tillegg vektet 3-åringer med en faktor på 1,5 ettersom de i snitt er i kategorien «små barn» halvparten av dette året.

Med disse to metodene for vektning av små og store barn har samfunnsøkonomisk avdeling i PBL beregnet hvor mye private barnehager får i driftstilskudd for hver 100-lapp kommunene bruker på ordinær drift av kommunale barnehageplasser.



■ **Prosentvis likebehandling metode 1:** Barn 0-2 år vektet som 1,8 barn. Ellers ingen vektning.

■ **Prosentvis likebehandling metode 2:** Barn 0-2 år vektet som 2 barn. Barn 3 år vektet som 1,5 barn.

Kilde: Telemarksforskning, BASIL og PBL

• PRIVATE BARNEHAGER SPARER DET OFFENTLIGE FOR MILLIARDER

I rapporten «Den samfunnsøkonomiske verdien av private barnehager – for barna, foreldrene og samfunnet» (2023) finner Menon Economics at private barnehager siden barnehageforliket i 2003 har bidratt med store besparelser, like god kvalitet og et mer mangfoldig tilbud.

Rapporten, som er laget på oppdrag fra PBL, tilfører ny og oppdatert kunnskap om barnehagesektoren fra barnehageforliket og frem til i dag.

I rapporten kommer det blant annet frem at:

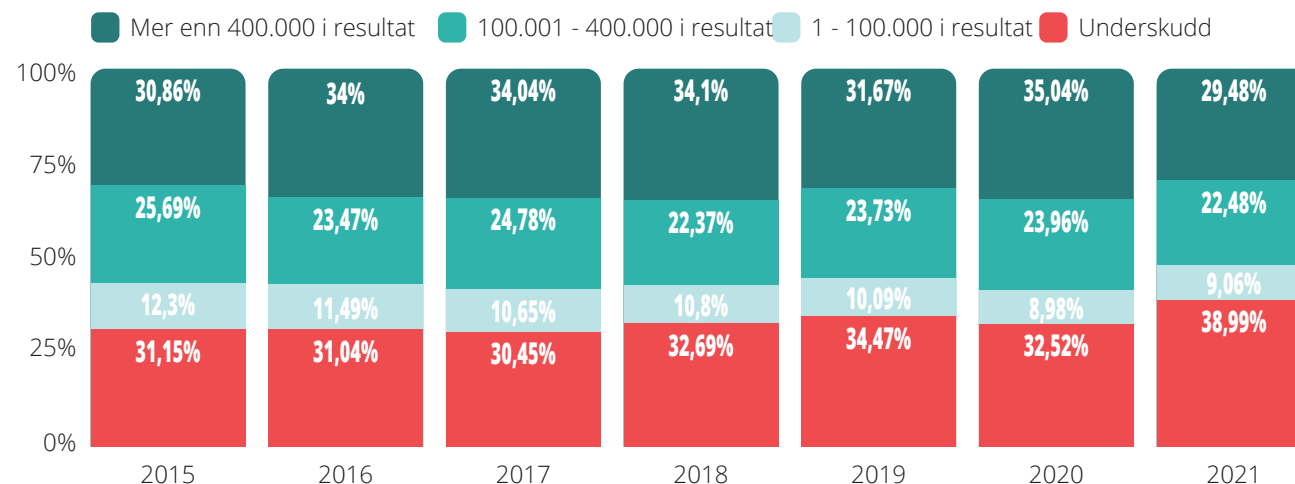
- Målet om full barnehagedekning ville, i et middels scenario, tatt åtte år lenger å oppnå uten barnehageforliket.
- Barnehageforliket har, i et middels scenario, en samlet verdi på 36,4 milliarder kroner fra 2003 og til i dag.
- I 2022 bidro private barnehager til en samlet offentlig besparelse på 3,9 milliarder kroner.
- Kvaliteten er like god i kommunale og private barnehager, men mangfoldet er større i private barnehager.
- Mangfoldet i sektoren bidrar til flere valgmuligheter, både for familier og for ansatte.
- Foreldre er mer fornøyde med private barnehager, og foreldre som har hatt barn både i kommunale og private barnehager, er i gjennomsnitt mest fornøyde med private barnehager.

NB!

På barnehagemonitor.no kan du lese at Agenda Kaupang med litt andre metoder har beregnet at det offentlige i gjennomsnitt har spart 2,3 milliarder kroner på bruken av private barnehager, hvert år i perioden 2008-2018.

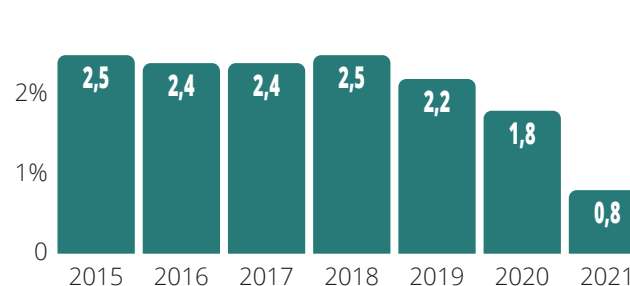
• FIRE AV TI BARNEHAGER MED UNDERSKUDD

Diagrammet viser hvordan årsresultatene varierer blant ordinære private barnehager. Over tid går én av tre barnehager med underskudd hvert år. Andelen barnehager med negativt årsresultat har aldri vært høyere enn i 2021, da fire av ti gikk med underskudd.



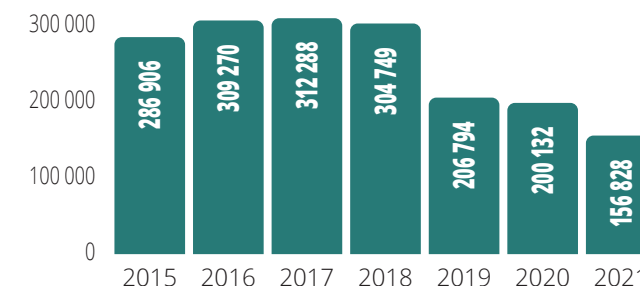
• RESULTATMARGIN

Gjennomsnittlig årsresultat i ordinære private barnehager, målt i prosent av inntektene.



• GJENNOMSNIITTLIG ÅRSRESULTAT

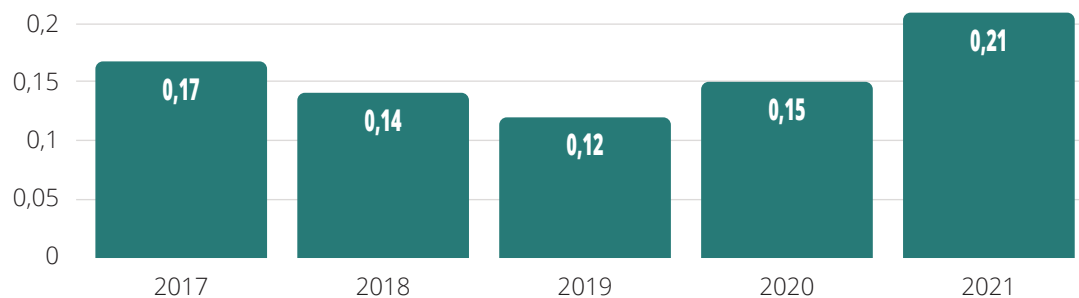
Gjennomsnittlig årsresultat i ordinære private barnehager, målt i kroner.



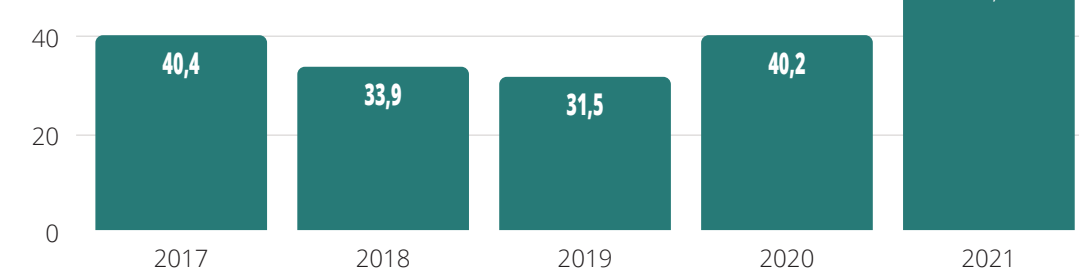
• UTBYTTE I ORDINÆRE PRIVATE BARNEHAGER

Utbetalt utbytte i ordinære private barnehager utgjør hvert år mellom 1,2 og 2,1 promille av de totale inntektene til private barnehager. Tallene som ofte oppgis i offentligheten, kan gi inntrykk av at en høyere andelen av inntektene går til utbytte. Dette skyldes i hovedsak at eiere av enkeltpersonforetak, ofte familiebarnehager, ikke er lønsmottakere i egen virksomhet, og at godtgjørelsen for deres arbeidsinnsats og investeringer blir kategorisert som utbytte.

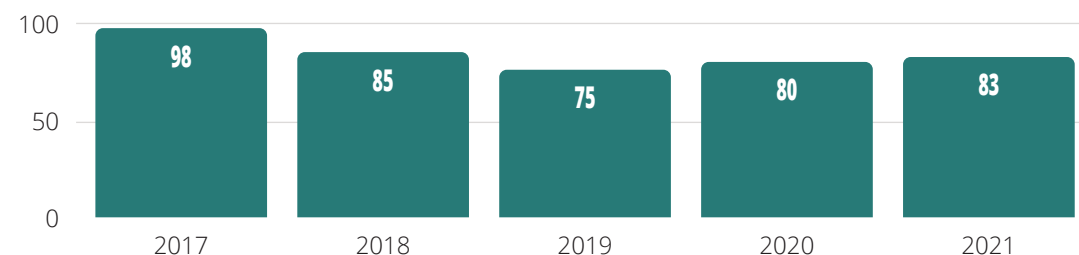
• Utbytte i prosent av totale driftsinntekter



• Utbytte i millioner kroner



• Antall ordinære barnehager som har betalt utbytte



MYTE

Eiere av private barnehager henter hvert år ut mer enn 100 millioner kroner i utbytte og taper på den måten fellesskapet for penger.

FAKTA

Syv av ti kroner som føres som utbytte i sektoren, er i realiteten ordinær godtgjørelse for arbeidsinnsatsen til eiere av enkeltpersonforetak. Der eiere av private barnehager har realisert store verdier, har det i hovedsak handlet om verdistigning på – og salg av – godt vedlikeholdte eiendommer.

Mangfold og eierskap

1

Cirka 268.700 barn går i barnehage i Norge. Dette er mer enn 93 prosent av alle barn i alderen 1-5 år. Barna er omtrent likt fordelt mellom private og kommunale barnehager.

2

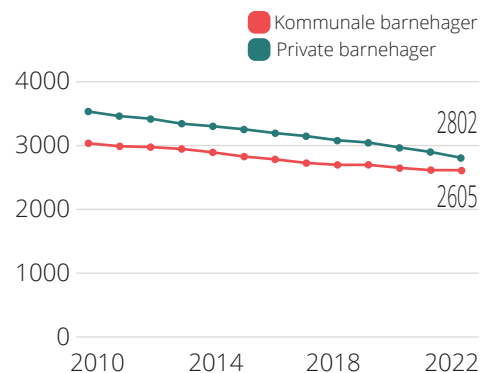
6 av 10 private barnehager er enkeltstående. De fem største aktørene på barnehagedrift i Norge er (i rangert rekkefølge) Oslo kommune, Læringsverkstedet, FUS, Trondheim kommune og Espira.

3

1.033 private og 323 kommunale barnehager er registrert i Utdanningsdirektoratet med en pedagogisk profil.

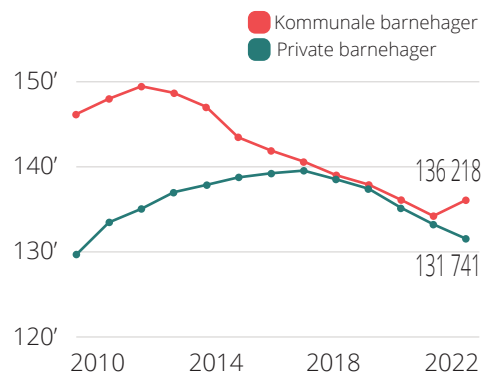
• ANTALL BARNEHAGER

Antall kommunale og private barnehager (inkludert familiebarnehager) i tidsrommet 2010-2022.



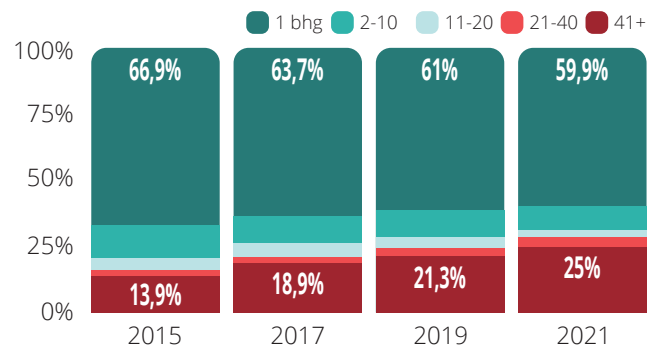
• BARN I BARNEHAGER

Antall barn i kommunale og private barnehager (inkludert familiebarnehager) i tidsrommet 2010-2022.



• DE FLESTE ER ENKELTSTÅENDE

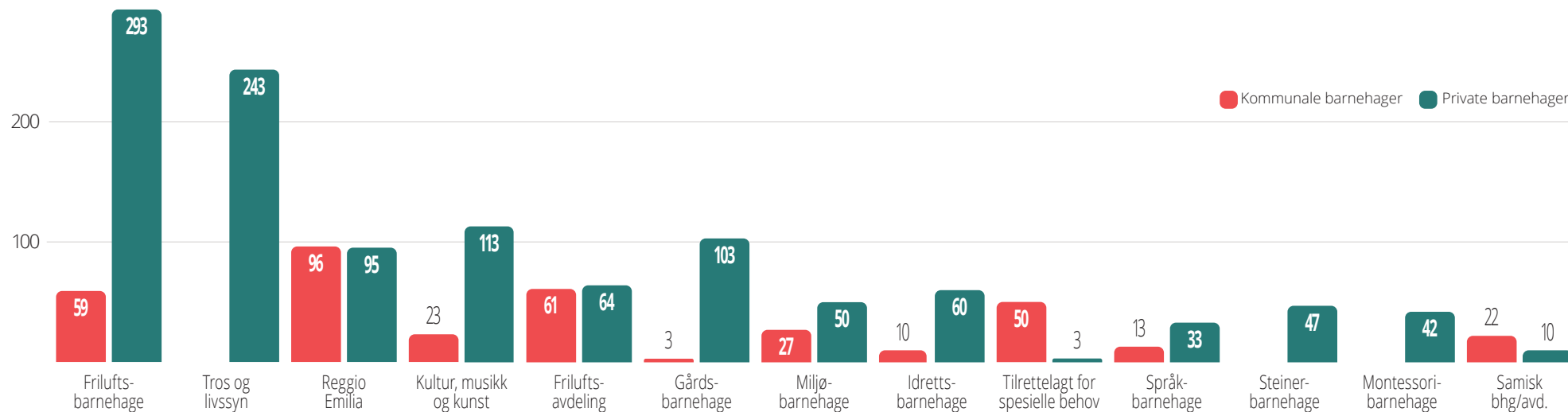
Andelen private barnehager som er enkeltstående eller i et større eller mindre konsern. Størrelsen på konsern en barnehage inngår i, måles her i antall barnehager.



• PROFILBARNEHAGER

Barnehager kan registrere inntil to profiler i Utdanningsdirektoratets database BASIL.

1.033 private barnehager har registrert 1.156 profiler. 323 kommunale barnehager har registrert 364 profiler.



MYTE

Når det lokalt er flere barnehageplasser enn barn, må kommunen legge ned kommunale barnehageplasser, mens private barnehager har evigvarende rett på tilskudd.

FAKTA

Private barnehager har bare rett på tilskudd for det antall barn som har plass i barnehagen etter at familiene har søkt om plass der. Både private og kommunale barnehager vil måtte redusere antall plasser dersom de ikke blir foretrukket av familiene.

Lønn

1

Mer enn 95 prosent av ansatte i private barnehager er omfattet av en tariffavtale som er anbefalt av de ansattes organisasjoner.

2

Tariffavtalene sikrer ansatte i private barnehager lønns- og pensjonsvilkår på nivå med ordningene for ansatte i kommunale barnehager.

3

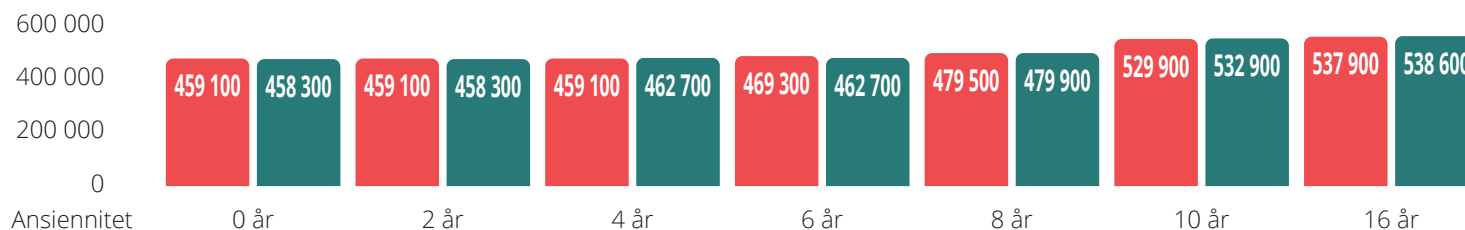
PBLs hovedavtale og hovedtariffavtale omfatter mer enn seks av ti ansatte i private barnehager.

• MINSTELØNSSATSENE ETTER HOVEDOPPGJØRET 2022

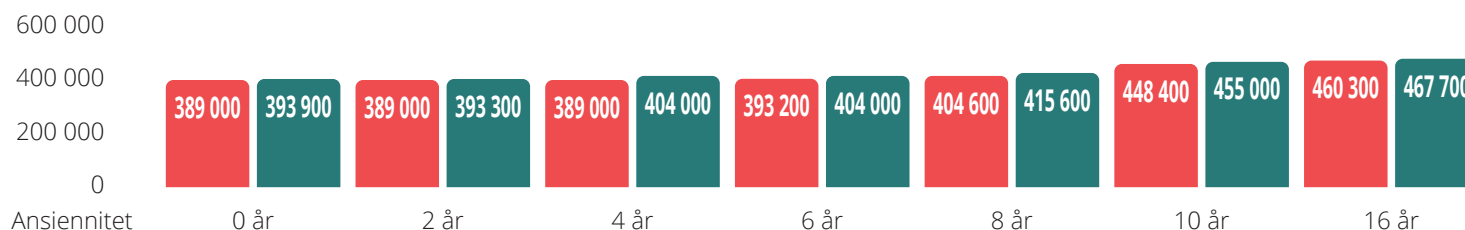
Sammenligning av minstelønssatsene i de to største tariffområdene i henholdsvis kommunal og privat del av barnehagesektoren.

(Kilde: PBL og KS)

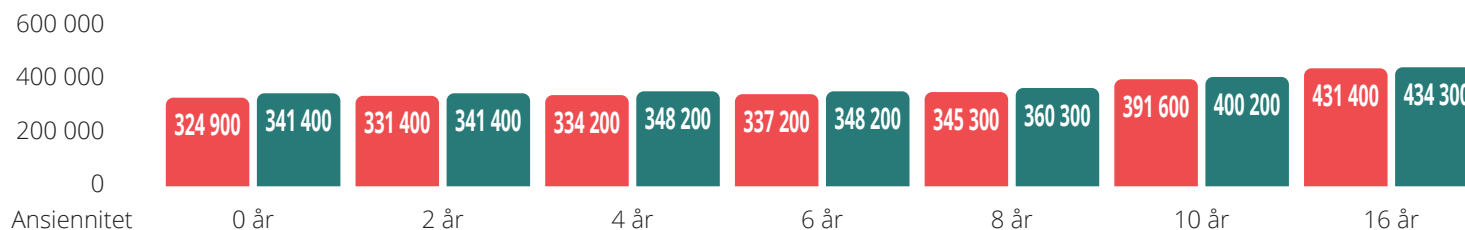
• BARNEHAGELÆRERE



• FAGARBEIDERE



• ASSISTENTER



MYTE

Private barnehager betaler sine ansatte dårligere enn kommunale barnehager.

FAKTA

Private barnehager må tilby konkurransedyktige vilkår for å kunne tiltrekke seg dyktige ansatte. Minstelønssatsene i PBL-tariffen er litt høyere enn minstelønssatsene i KS-tariffen for de fleste stillinger og ansienniteter.

NB!

På barnehagemonitor.no kan du se utvikling i minstelønns-satsene over tid, og du kan finne informasjon om andre tariffområder i barnehagesektoren.

Pensjon

1

Mer enn 95 prosent av ansatte i private barnehager er omfattet av en tariffavtale som også inneholder avtale om tjenstepensjon.

2

Private barnehager har i gjennomsnitt lavere pensjonskostnader enn kommunale barnehager, men pensjonsytelsene er minst like bra.

3

Både i private og kommunale barnehager vil AFP-ordningene bli reformert i løpet av de neste årene.

NB!

På barnehagemonitor.no kan du finne ut mer om pensjon for barnehageansatte, prinsipper for de ulike ordninger, hvor mye de ulike ordningene koster og hvordan pensjon i barnehage finansieres.

• PENSJONSORDNINGENE I PRIVATE OG KOMMUNALE BARNEHAGER

Både i kommunale barnehager og PBL-området var det tidligere en ytelsespensjonsordning. Disse er nå lukket. Det betyr at ingen nyansatte meldes inn i ordningene etter 31.12.2019.

I offentlig sektor er den nye tjenstepensjonsordningen kalt påslagsmodellen. PBL-området har en hybridordning som heter Barnehagepensjon.

Disse ordningene har blant annet til felles at de er livsvarige, kjønnsnøytrale og at ansatte tjener opp pensjonsrettigheter alle år de står i arbeid.

• OFFENTLIG TJENSTEPENSJON VS BARNEHAGEPENSJON

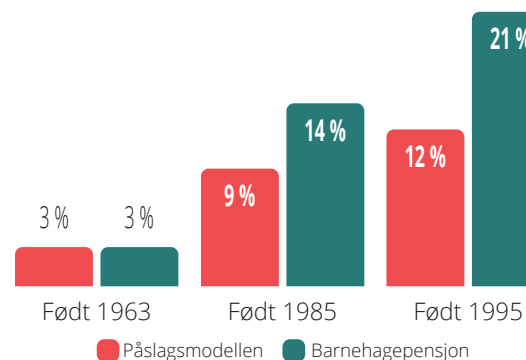
	Offentlig tjenstepensjon	PBL Barnehagepensjon
Optjening alle år i jobb	✓	✓
Livsvarig og kjønnsnøytral	✓	✓
Ansatte kan velge avkastningsrisiko	✗	✓
Garanti om pensjonsnivå	✗	✗
Alle ansatte skal sikres AFP	✓	✓
Fleksibelt uttak fra 62 år	✓	✓
Uførepensjon med barnetillegg	✓	✓
Ved dødsfall går restbeløp til etterlatte	✗	✗
Etterlatterrettigheter (barn/ektefelle/samboer)	✓	✓

• FORVENTET UT BETALT TJENSTEPENSJON I PROSENT AV SLUTTLØNN

Storebrand har beregnet hvor mye en ansatt kan forvente utbetalt i tjenstepensjon med henholdsvis offentlig tjenstepensjon og PBL Barnehagepensjon, med opptjening fra 01.01.2020.

Beregningene bygger på Finans Norges bransjeavtale for avkastningssatser som brukes i pensjonsprognoser.

Tallene viser at særlig de yngre arbeidstakerne kan vente seg høyere utbetaling av tjenstepensjon med PBL Barnehagepensjon enn offentlig tjenstepensjon når de når pensjonsalder.



MYTE

Private barnehager tilbyr ansatte dårligere tjenstepensjon enn det de ville fått i kommunale barnehager.

FAKTA

De aller fleste private barnehager har avtaler med fagforeningene om en livsvarig tjenstepensjon, som gir minst like gode ytelser som den offentlige tjenstepensjonen.

Bemanning

1

99 prosent av alle barnehager har oppfylt bemanningsnormen.

2

Per 15. desember 2022 hadde 66 prosent av de kommunale og 69 prosent av de private barnehagene oppfylt pedagognormen uten dispensasjon.

3

Private barnehager har en høyere andel menn i grunnbemanningen sammenlignet med kommunale barnehager.

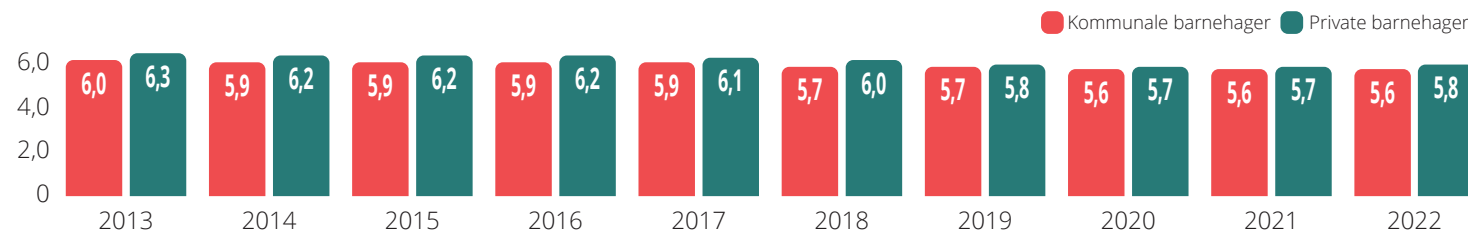
NB!

På barnehagemonitor.no kan du se på tallene for private og kommunale barnehager i din kommune, og sammenligne din kommune med nabokommuner eller nasjonale gjennomsnitt. Du kan også lese mer om kravet til pedagog- og bemanningstetthet.

• BEMANNINGSTETTHET

Diagrammet viser antall barn (3-6 år) per ansatt i kommunale og private barnehager i perioden 2013-2022. Fra august 2019 har det vært et lovkrav om maksimalt seks barn per ansatt i barnegruppene. 99 prosent av alle barnehager oppfyller nå denne bemanningsnormen.

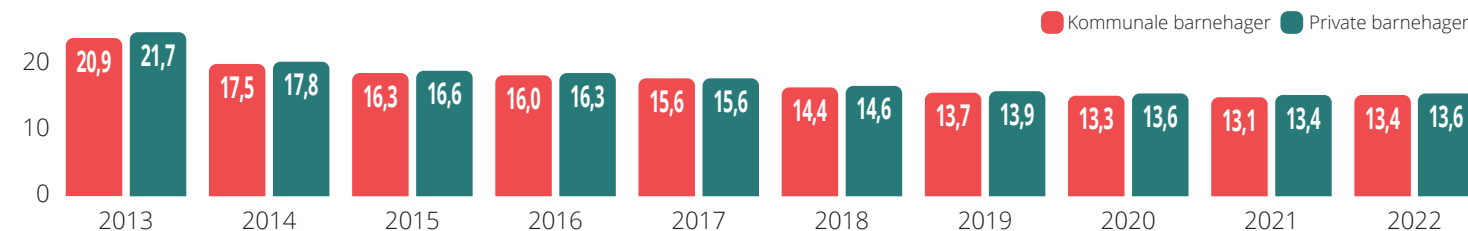
(Kilde: Utdanningsdirektoratet/BASIL)



• PEDAGOGTETTHET

Diagrammet viser antall barn (3-6 år) per barnehagelærer i kommunale og private barnehager i perioden 2013-2022. Fra august 2018 har det vært et krav om maksimalt 14 barn per pedagog i barnegruppene. Ved utgangen av 2022 hadde 66 prosent av de kommunale og 69 prosent av de private barnehagene oppfylt pedagognormen uten dispensasjon.

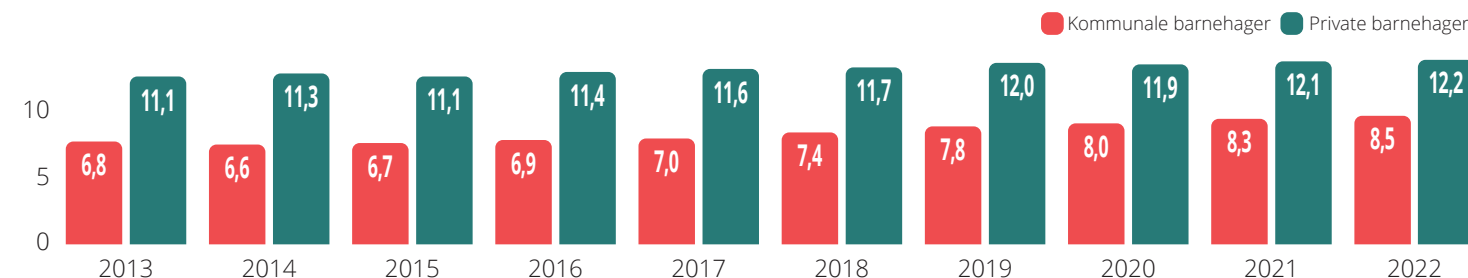
(Kilde: Utdanningsdirektoratet/BASIL)



• ANDEL MENN I BARNEHAGENE

Diagrammet viser andel menn (målt i prosent) som inngår i grunnbemanningen i ordinære barnehager per 15.12 det enkelte år i perioden 2013-2022. Det har lenge vært et uttrykt mål å løfte andelen menn i barnehage til 20 prosent.

(Kilde: Utdanningsdirektoratet/BASIL)



Sykefravær og arbeidsvilkår

1

Siden 2012 har det legemeldte sykefraværet vært systematisk lavere i private enn i offentlige barnehager.

2

På det meste har forskjellen mellom legemeldt sykefravær i offentlige og private barnehager vært på 1,6 prosentpoeng på landsbasis.

3

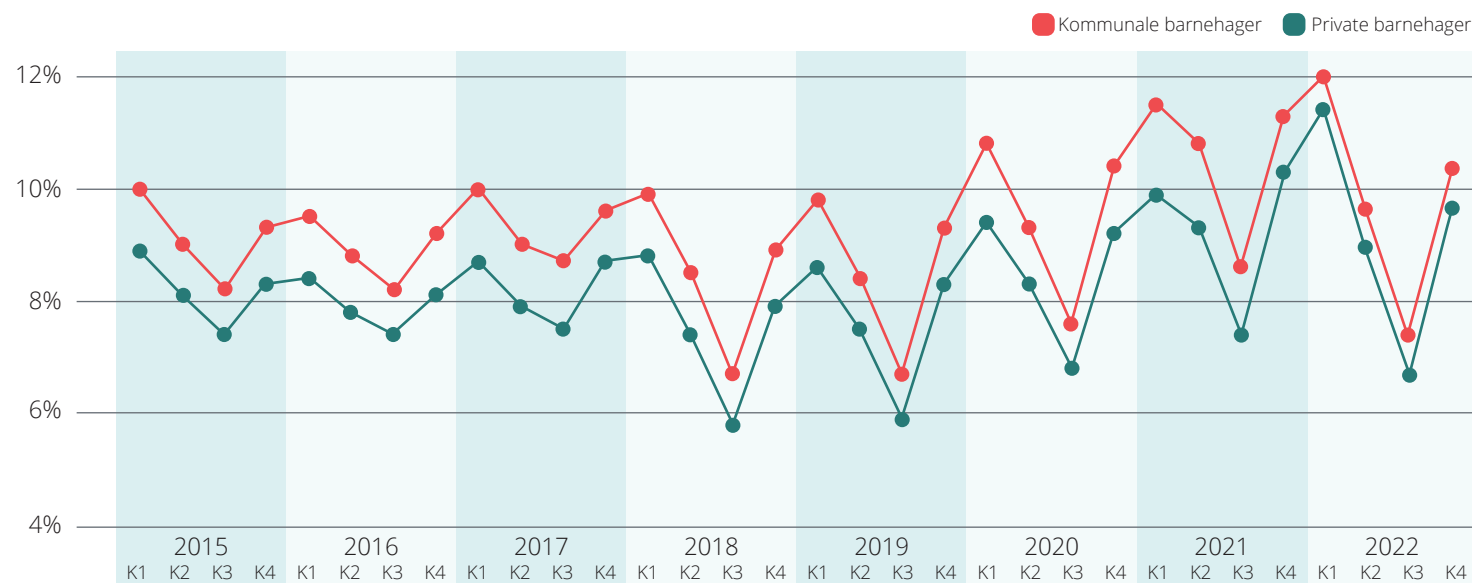
Ni av ti som arbeider i norske barnehager, er ansatt i fast stilling.

NB!

På barnehagemonitor.no finner du til enhver tid oppdaterte tall på legemeldt sykefravær i private og offentlige barnehager. Du kan også finne sykefraværet i barnehagesektoren i ditt fylke, din hjemkommune og for ulike stillingskategorier.

• SYKEFRAVÆR

Diagrammet viser legemeldt sykefravær i offentlige og private barnehager i perioden 2016-2022.



• ARBEIDSVILKÅR I BARNEHAGESEKTOREN

OECDs Talis Starting Strong Survey er en internasjonal undersøkelse blant ansatte og styreere i barnehage. Den ble publisert i 2019.

I en kortrapport som gjengir hovedfunnene, kommer blant annet følgende frem om arbeidsvilkårene i norske barnehager:

- De fleste som arbeider i norske barnehager, er ansatt i fast stilling (88 prosent).

- Sammenlignet med andre land, tyder resultatene på at andelen som årlig slutter i barnehager i Norge, er lav.

- 97 prosent av de ansatte svarer at de alt i alt er fornøyde med jobben. I 2024 vil en ny Talis Starting Strong-undersøkelse gjennomføres.

MYTE

Private barnehager tjener penger på bekostning av arbeidsvilkårene til de ansatte.

FAKTA

Private barnehager har like god tariff-lønn og pensjonsordninger som kommunale barnehager, og ansatte i private barnehager har lavere sykefravær. Det indikerer at arbeidsvilkårene er minst like gode.

Foreldre-tilfredshet

1

93 prosent av norske småbarnsforeldre er svært fornøyde eller ganske fornøyde med barnehagene barna deres går i.

2

Årlige undersøkelser fra EPSI Rating viser at foreldre til barnehagebarn er vesentlig mer fornøyde med tilbudene enn foreldre til barn i barneskole og ungdomsskole.

3

Alle målinger publisert siden 2009 viser at foreldre med barn i private barnehager er litt mer fornøyde med barnehagen enn foreldre med barn i kommunale barnehager.

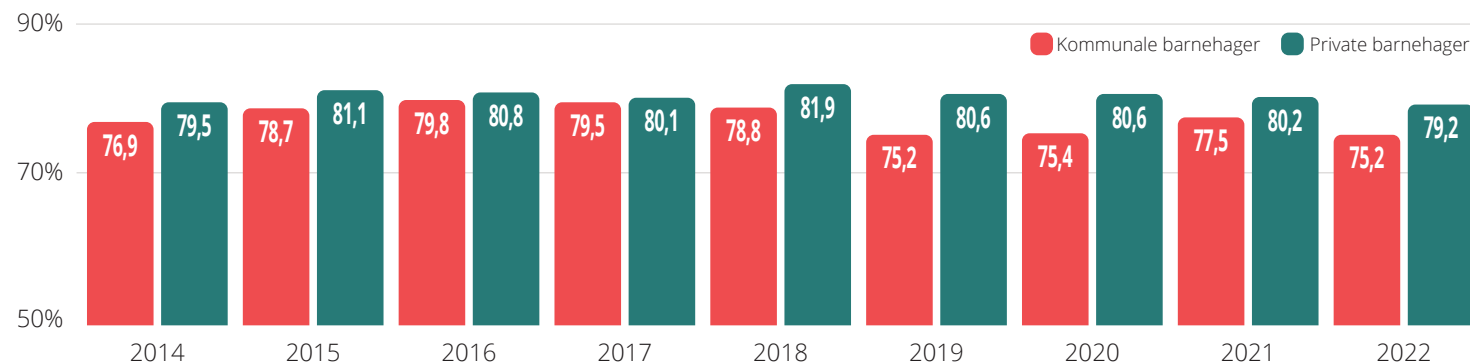
NB!

På barnehagemonitor.no finner du også data fra andre foreldretilfredshetsundersøkelser. Du kan også finne ut mer om tilfredshet med barnehagene i din hjemkommune.

• FORELDRETLIFREDSHET

Total tilfredshet med private og kommunale barnehager i perioden 2014-2022.

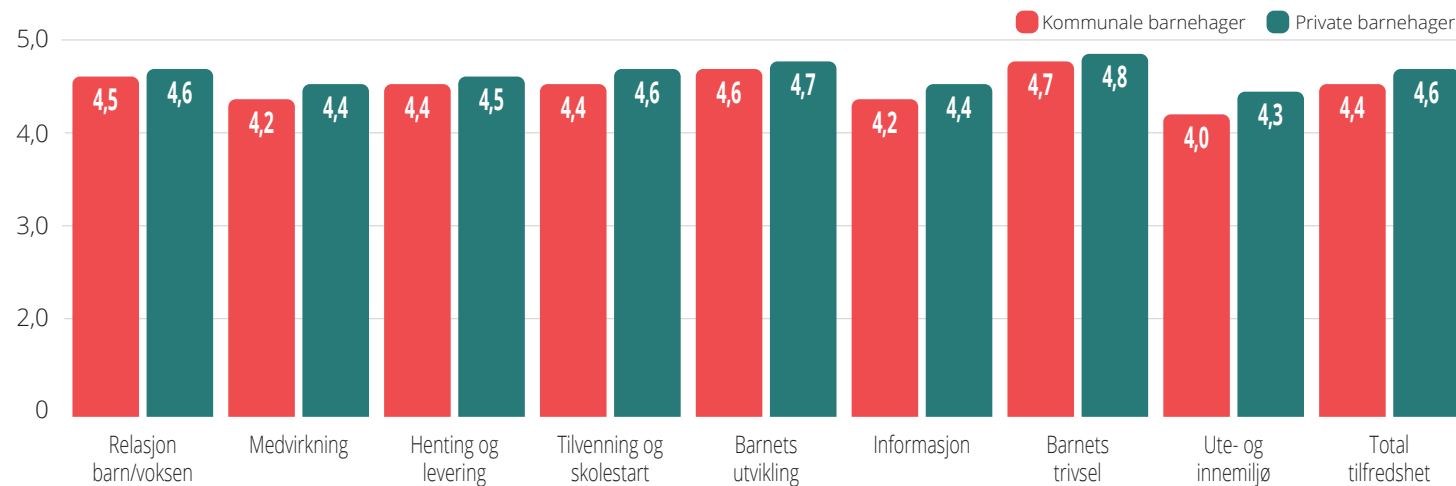
(Kilde: EPSI Rating)



• FORELDRETLIFREDSHET INNENFOR ULIKE KATEGORIER

Tilfredshet i kommunale og private barnehager, hovedtemaer.

(Kilde: Utdanningsdirektoratet, Foreldreundersøkelsen 2022)



MYTE

Foreldreundersøkelsen er ikke egnet til å sammenligne foreldretilfredshet fordi private barnehager selv velger om de skal delta.

FAKTA

Alle andre foreldretilfredshetsmålinger – uansett metode og uansett hvem som har utført dem – tegner det samme bildet som foreldreundersøkelsen til Utdanningsdirektoratet.

Regulering og tilsyn

1

Alle ordinære kommunale og private barnehager skal følge den samme barnehageloven, rammeplanen, bemanningsnormen og pedagognormen.

2

Kommunen er tilsynsmyndighet både overfor kommunale og private barnehager, men halvparten av alle kommuner førte ikke tilsyn med noen barnehager i 2022.

3

Utdanningsdirektoratet fører økonomisk tilsyn med private barnehager og åpnet i 2022 tilsyn med 152 barnehager.

NB!

På barnehagemonitor.no kan du lese noen av konklusjonene etter tilsyn med hvordan kommunene oppfyller sin rolle som barnehagemyndighet. Du kan også lese mer om regelverket som regulerer barnehagesektoren.

• KOMMUNEN ER TILSYNSMYNDIGHET

Kommunen er tilsynsmyndighet etter barnehageloven og skal kontrollere at kommunale og private barnehager driver i henhold til barnehageloven med underliggende regelverk. Barnehagedriften reguleres av flere lovverk, hvor kommunen også er gitt tilsynsmyndighet. Sentrale regler er å finne i:

- Lov om barnehager
- Forskrift om rammeplan for barnehagens innhold og oppgaver
- Forskrift om sikkerhet ved lekeplussutstyr
- Forskrift om miljørettet helsevern i barnehager og skoler m.m.
- Folkehelsesloven
- Brann- og eksplosjonsvernloven
- Produktkontrollloven

• ØKONOMISK TILSYN MED PRIVATE BARNEHAGER

Utdanningsdirektoratet har siden 1. januar 2022 ført økonomisk tilsyn med private barnehager. Det ble i 2022 åpnet tilsyn i 152 barnehager.

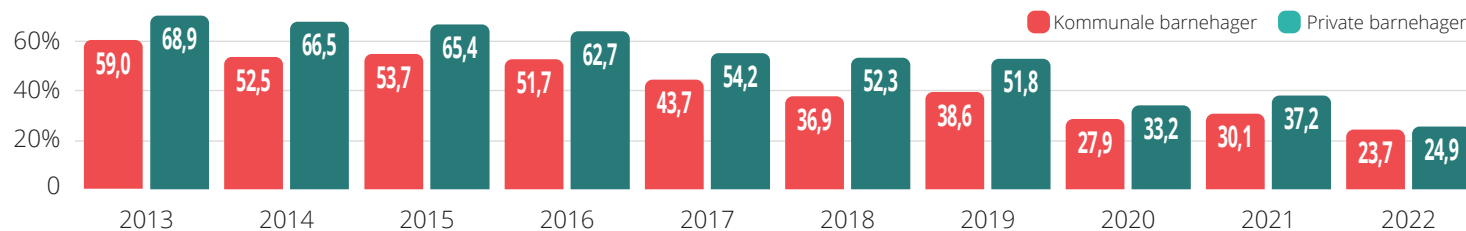
Av disse var 126 tilsyn kommet til foreløpig rapport eller lenger ved utgangen av året. 113 av disse er avsluttet.

I 14 saker har Utdanningsdirektoratet rettet et tilbakebetalingskrav på totalt 22,6 millioner kroner. Per 1. januar 2023 er en av sakene avsluttet, mens flertallet av sakene er gjenstand for ulike klageprosesser.

• ANDEL BARNEHAGER MED TILSYN 2013-2022

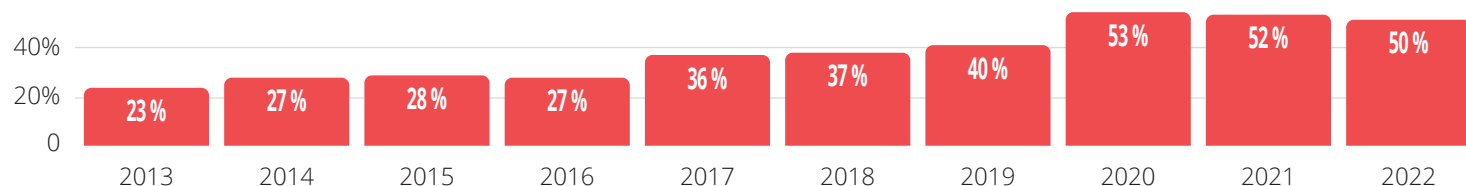
Diagrammet viser at kommunene de senere år fører mindre og mindre tilsyn med barnehagene, og at kommunene systematisk fører mindre tilsyn med kommunale enn private barnehager.

(Kilde: Utdanningsdirektoratet/BASIL)



• ANDEL KOMMUNER SOM IKKE HAR FØRT TILSYN MED NOEN BARNEHAGER

(Kilde: Utdanningsdirektoratet/BASIL)





PBL (Private Barnehagers Landsforbund) ønsker en åpen og faktabasert debatt om barnehagesektoren og om private barnehager spesielt.

Med **barnehagemonitor** ønsker PBL å gjøre viktig informasjon om sektoren tilgjengelig for alle.

Det er PBL som står bak **barnehagemonitor.no** og denne rapporten.
PBL er en landsdekkende interesse- og arbeidsgiverorganisasjon for private barnehager.

PBLs mål er å bidra til å øke kvaliteten og verdiskapningen i medlemsbarnehagene, til beste for barn, foreldre/foresatte, ansatte, eiere og samfunnet for øvrig.

pbl.no | barnehagemonitor.no