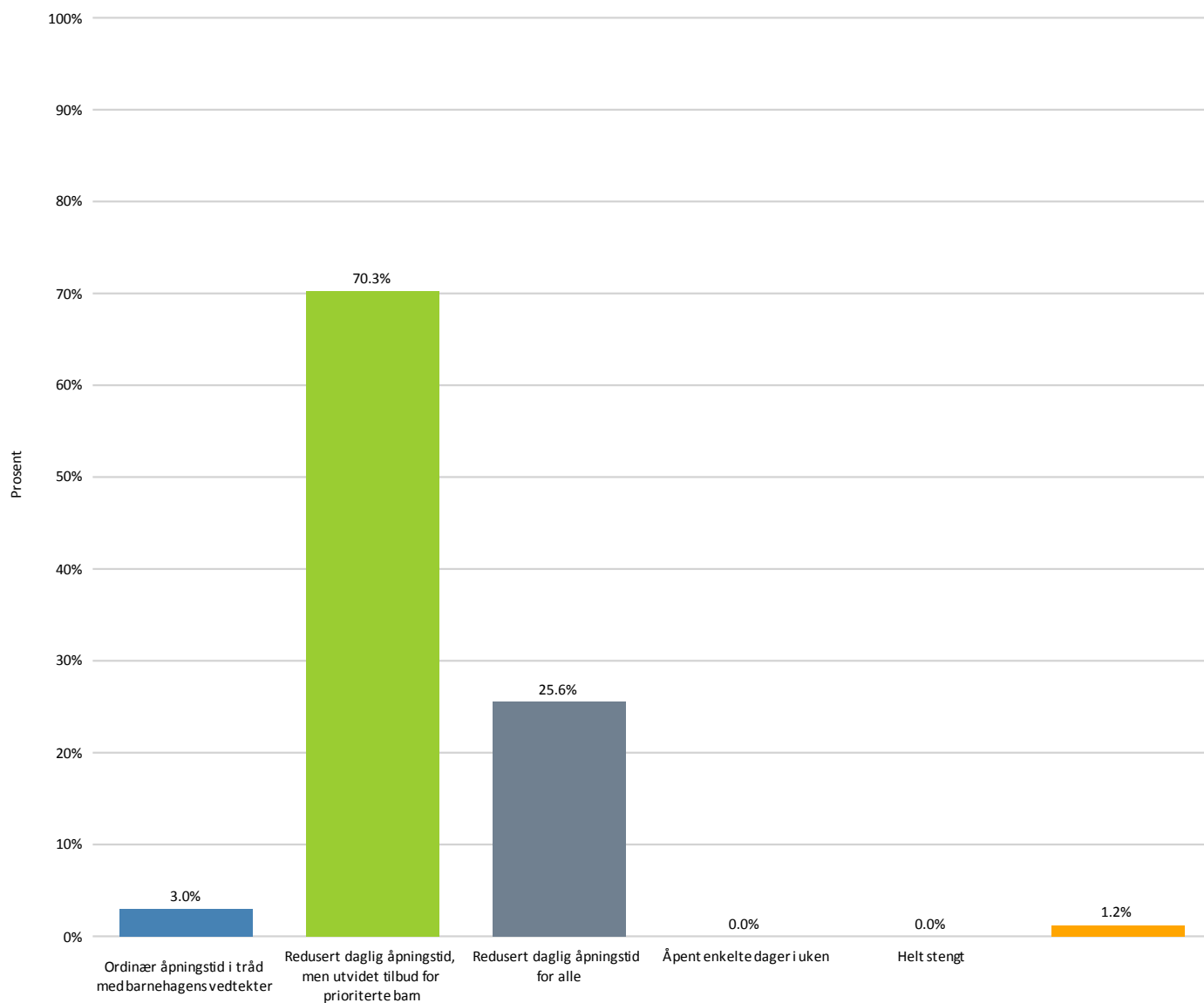


## PBL medlemsundersøkelse om gjenåpning av barnehagene

Vi har først noen spørsmål om åpningstider og drift etter gjenåpningen.

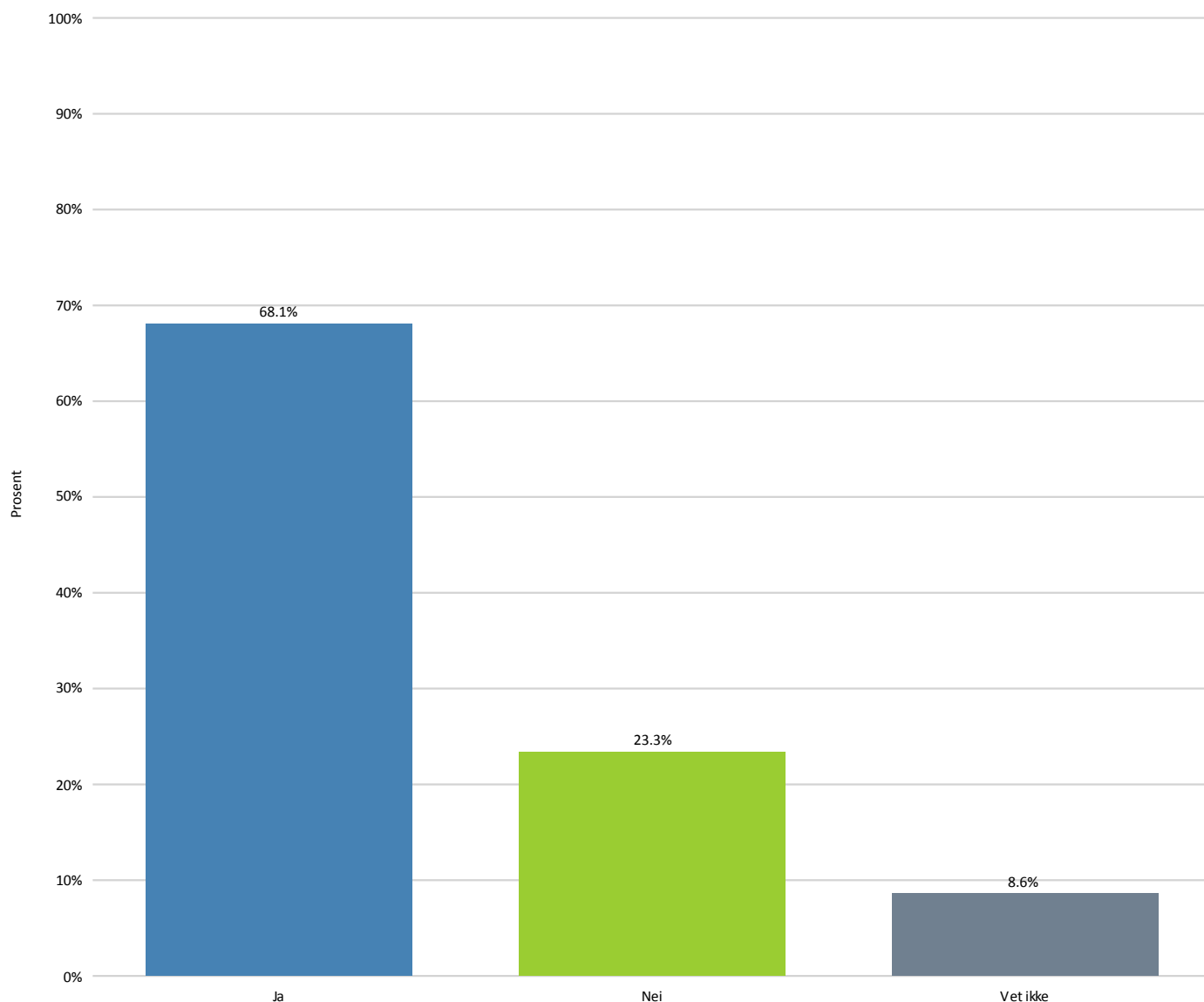
### 1. Hvilken åpningstid har barnehagen i dag?



Navn	Prosent
Ordinær åpningstid i tråd med barnehagens vedtekter	3,0%
Redusert daglig åpningstid, men utvidet tilbud for prioriterte barn	70,3%
Redusert daglig åpningstid for alle	25,6%
Åpent enkelte dager i uken	0,0%
Helt stengt	0,0%
	1,2%
<b>N</b>	<b>861</b>

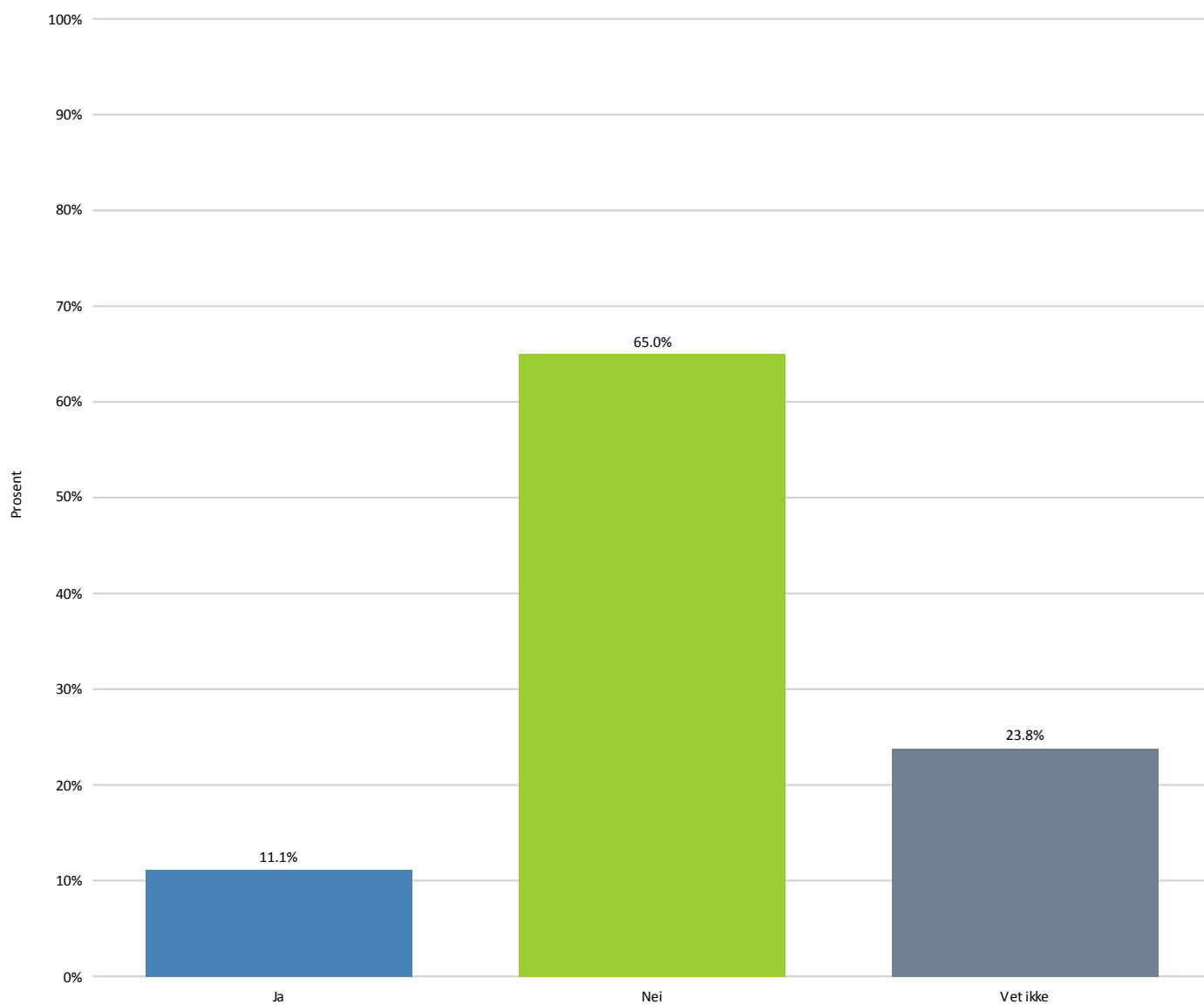
Her følger noen spørsmål om barnehagens kostnader som følge av barnehagedrift under korona-pandemien.

## 2. Har din barnehage økte kostnader som følge av drift av barnehagen under korona-pandemien?



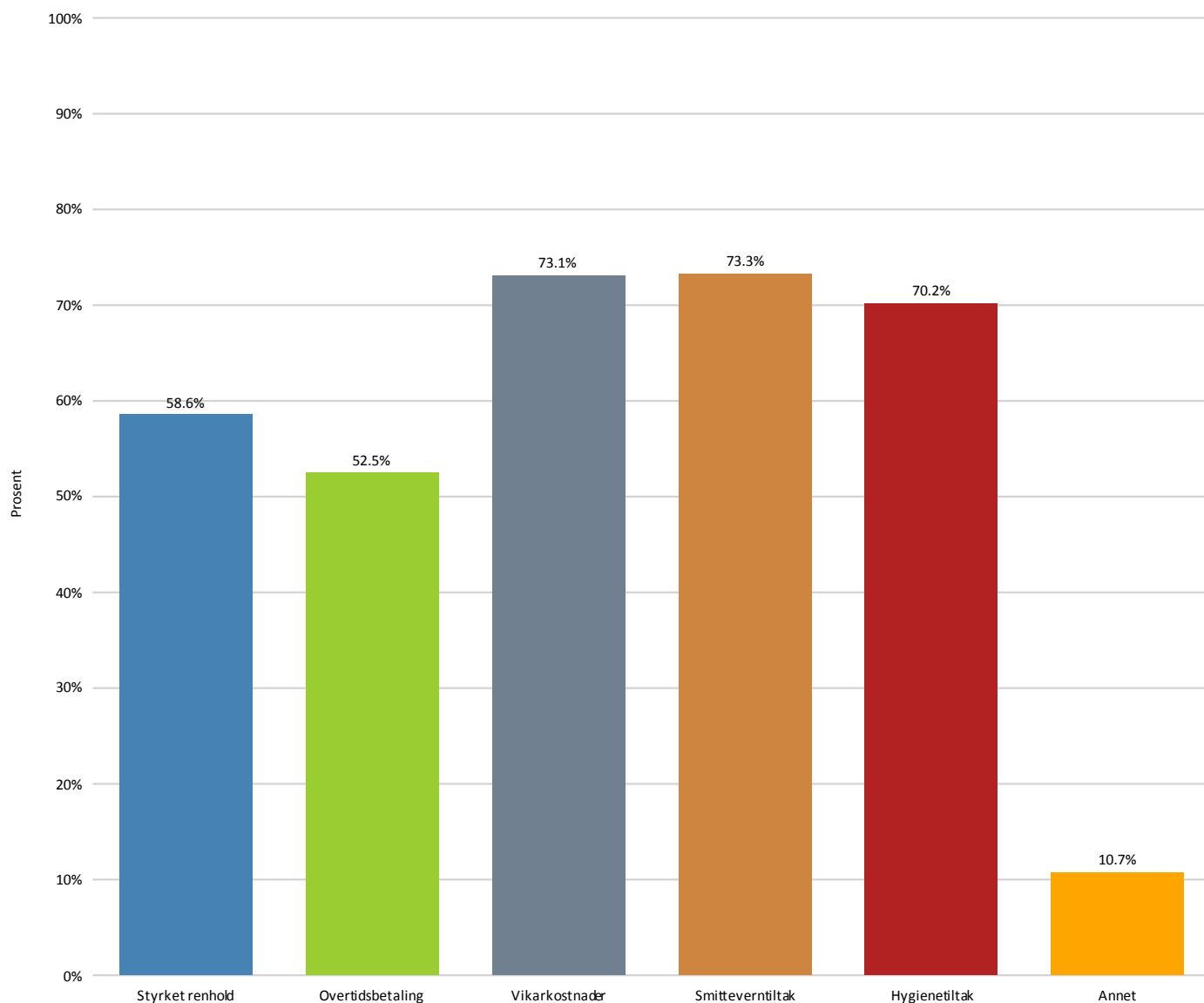
Navn	Prosent
Ja	68,1%
Nei	23,3%
Vet ikke	8,6%
N	861

**3. Uavhengig av om barnehagen har hatt ekstra kostnader eller ikke som følge av drift av barnehagen under korona-pandemien. Dekker din kommune noen av de ekstraordinære kostnadene i private barnehager i forbindelse med gjenåpning og/eller drift under korona-pandemien?**



Navn	Prosent
Ja	11,1%
Nei	65,0%
Vet ikke	23,8%
N	861

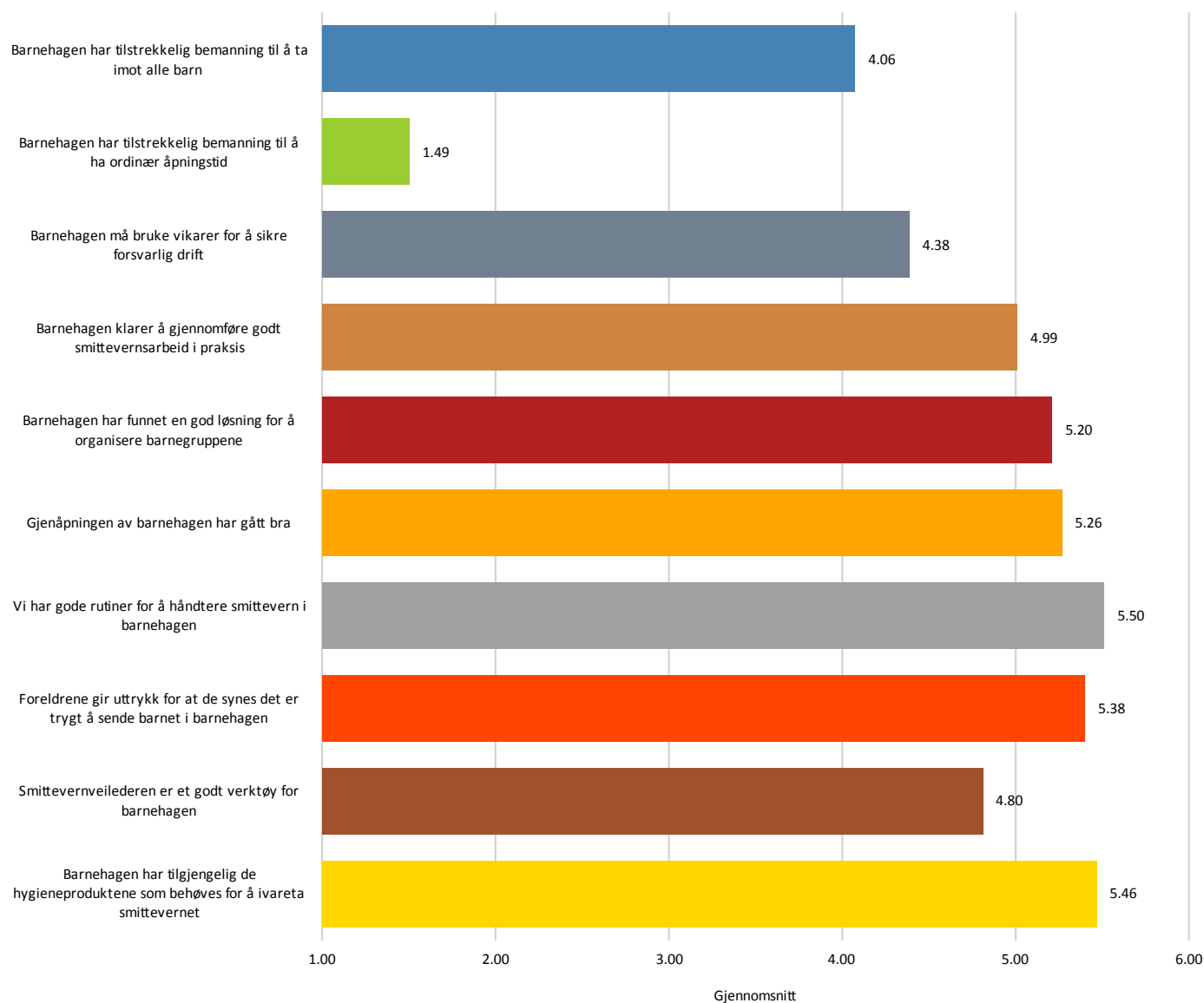
#### 4. Hvilke ekstraordinære kostnader har barnehagen i forbindelse med drift av barnehagen under koronapandemien? (Flere svar mulig)



Navn	Prosent
Styrket renhold	58,6%
Overtidsbetaling	52,5%
Vikarkostnader	73,1%
Smitteverntiltak	73,3%
Hygienetiltak	70,2%
Annet	10,7%
<b>N</b>	<b>587</b>

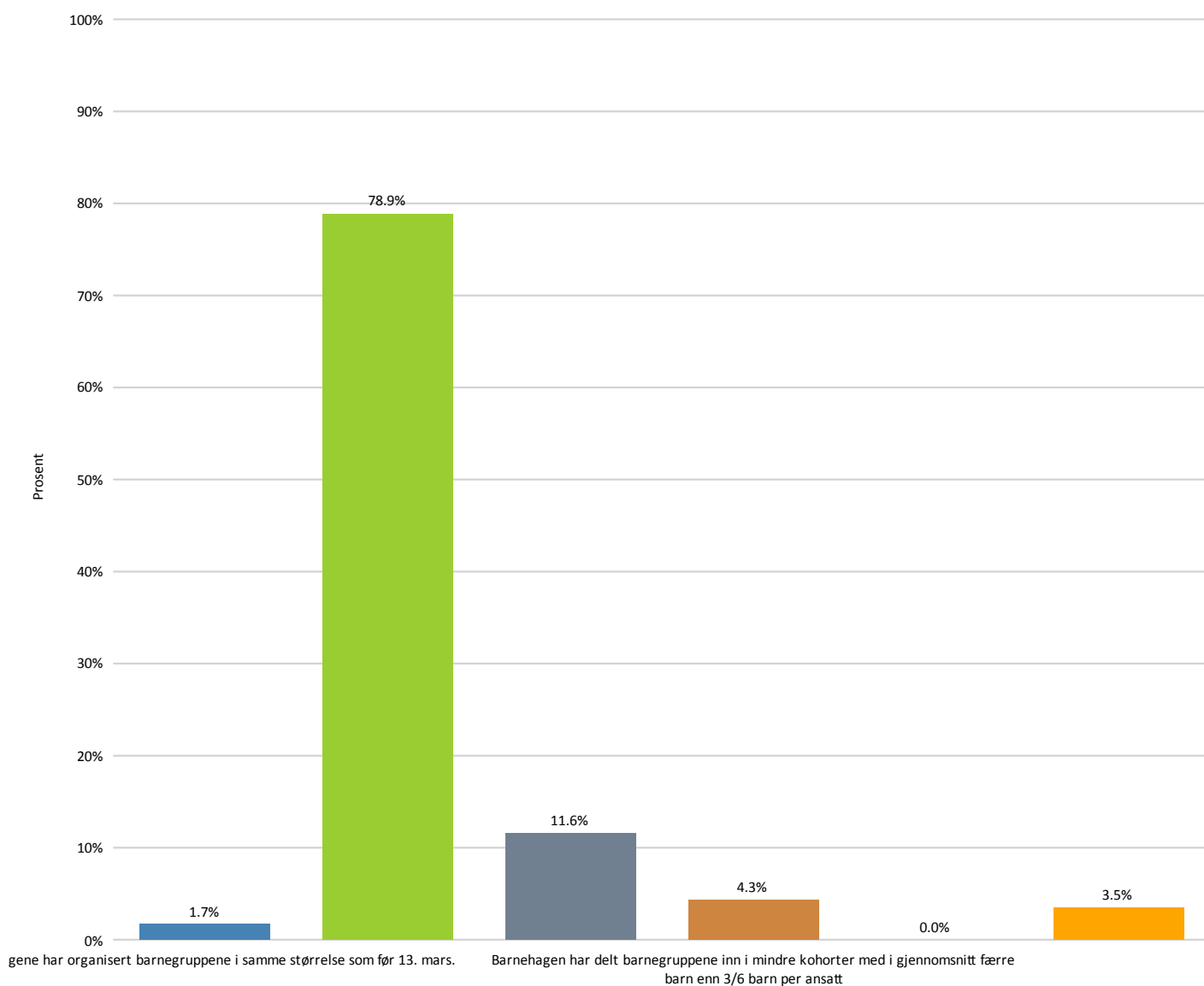
På en skala fra 1 til 6, hvor 1 er helt uenig og 6 er helt enig.

## 5. Hvor uenig eller enig er du i følgende påstander?



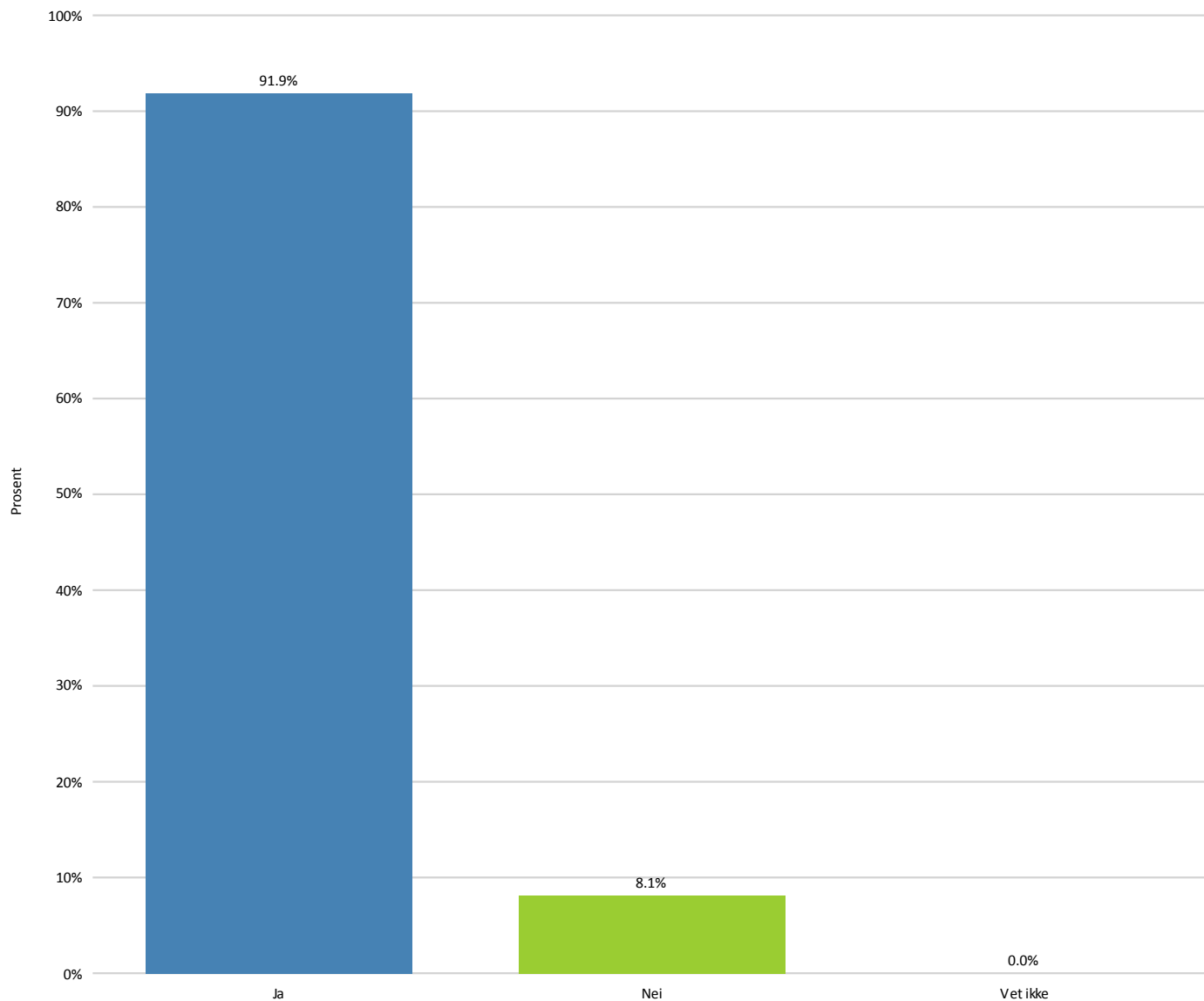
Spørsmål	Gjennomsnitt	N
Barnehagen har tilstrekkelig bemanning til å ta imot alle barn	4,06	858
Barnehagen har tilstrekkelig bemanning til å ha ordinær åpningstid	1,49	856
Barnehagen må bruke vikarer for å sikre forsvarlig drift	4,38	852
Barnehagen klarer å gjennomføre godt smittevernsarbeid i praksis	4,99	858
Barnehagen har funnet en god løsning for å organisere barnegruppene	5,20	861
Gjenåpningen av barnehagen har gått bra	5,26	860
Vi har gode rutiner for å håndtere smittevern i barnehagen	5,50	861
Foreldrene gir uttrykk for at de synes det er trygt å sende barnet i barnehagen	5,38	860
Smittevernveilederen er et godt verktøy for barnehagen	4,80	859
Barnehagen har tilgjengelig de hygieneproduktene som behøves for å ivareta smittevernet	5,46	857

## 6. Hvordan har barnehagen organisert barnegruppene?



Navn	Prosent
Barnehagene har organisert barnegruppene i samme størrelse som før 13. mars.	1,7%
Barnehagen har delt barnegruppene inn i mindre kohorter med 3/6 barn per ansatt	78,9%
Barnehagen har delt barnegruppene inn i mindre kohorter med i gjennomsnitt flere barn enn 3/6 barn per ansatt	11,6%
Barnehagen har delt barnegruppene inn i mindre kohorter med i gjennomsnitt færre barn enn 3/6 barn per ansatt	4,3%
Vet ikke	0,0%
Annet	3,5%
<b>N</b>	<b>861</b>

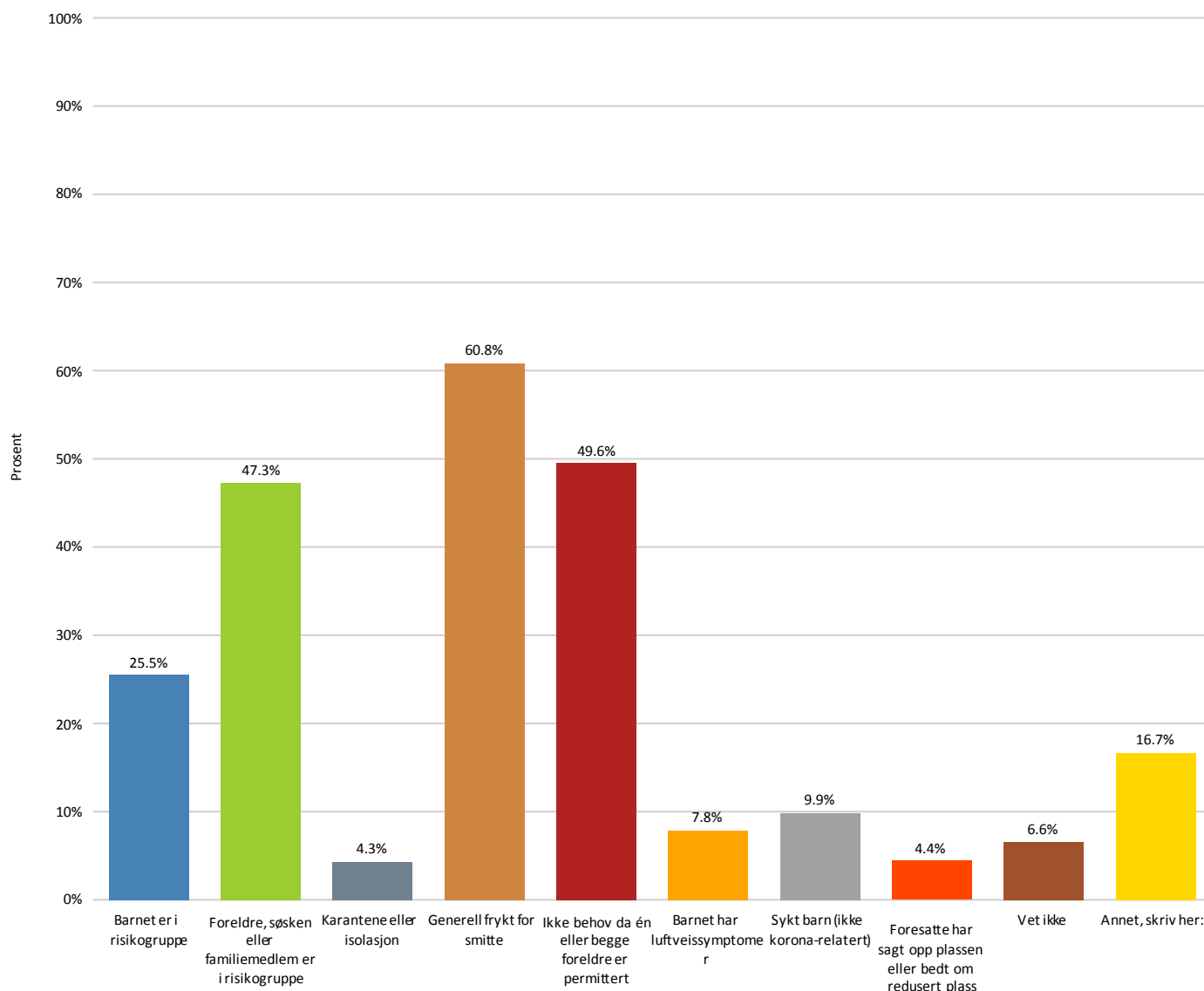
## 7. Har barnehagen ett eller flere barn som ikke har benyttet barnehageplassen etter at barnehagen gjenåpnet?



Navn	Prosent
Ja	91,9%
Nei	8,1%
Vet ikke	0,0%
<b>N</b>	<b>861</b>

Du har svart at barnehagen har ett eller flere barn som ikke har benyttet barnehageplassen etter at barnehagen gjenåpnet.

## 8. Hva er grunnen til dette fraværet? (Flere svar mulig).



Navn	Prosent
Barnet er i risikogruppe	25,5%
Foreldre, søsken eller familiemedlem er i risikogruppe	47,3%
Karantene eller isolasjon	4,3%
Generell frykt for smitte	60,8%
Ikke behov da én eller begge foreldre er permittert	49,6%
Barnet har luftveissymptomer	7,8%
Sykt barn (ikke korona-relatert)	9,9%
Foresatte har sagt opp plassen eller bedt om redusert plass	4,4%
Vet ikke	6,6%
Annet, skriv her:	16,7%
N	791